



Depositi e impieghi bancari nella Provincia della Brianza al 31.12.2007

I depositi bancari sono un indicatore importante, anche se non esclusivo, del benessere e della sua diffusione, i dati sono disponibili sul sito della Banca d'Italia che ha diffuso quelli relativi al 31/12/2007. Gli impieghi, invece, sono i “debiti” delle famiglie verso il sistema bancario, è anche un indicatore delle capacità imprenditoriali di un territorio.

I depositi si possono definire come la raccolta effettuata dalle banche, da soggetti non bancari, sotto forma di depositi a risparmio liberi e vincolati, buoni fruttiferi, certificati di deposito, conti correnti liberi e vincolati. Il deposito a livello bancario è il capitale messo a disposizione dell'ente creditizio sul quale viene corrisposto un interesse, può essere anche rappresentato da titoli gestiti da un intermediario di Borsa. La voce comprende i conti correnti, i depositi con durata prestabilita e quelli rimborsabili con preavviso, le passività subordinate stipulate con una forma tecnica diversa dalle obbligazioni, le operazioni pronti contro termine passive.

Veniamo agli impieghi bancari cioè ai finanziamenti erogati dalle banche a soggetti non bancari sono una delle classi di attività in cui, nello svolgimento della funzione di intermediazione del credito, le banche ripartiscono i fondi raccolti.

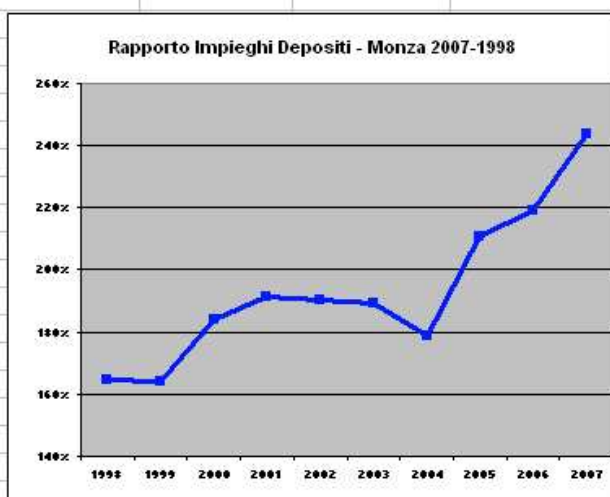
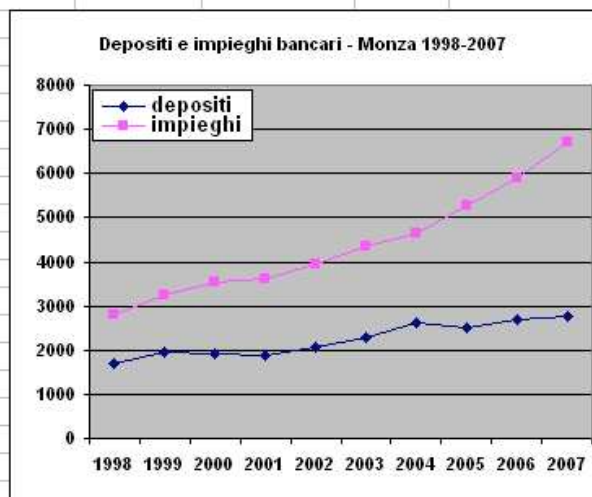
Gli impieghi delle banche includono i finanziamenti a clientela ordinaria nelle seguenti forme tecniche: sconto di portafoglio, scoperti di conto corrente, operazioni autoliquidanti (finanziamenti per anticipi su effetti, altri titoli di credito e documenti accreditati salvo buon fine), finanziamenti per anticipi su operazioni di import-export, mutui, anticipazioni attive non

regolate in conto corrente, riporti attivi, sovvenzioni diverse non in conto corrente, prestiti su pegno, prestiti contro cessione di stipendio, cessioni di credito, crediti impliciti nei contratti di leasing finanziario, impieghi con fondi di terzi di amministrazione, "altri investimenti finanziari" (ad es. negoziazioni di accettazioni bancarie).

Monza Depositi - Impieghi - Sportelli bancari

MONZA DEPOSITI - IMPIEGHI - SPORTELLI BANCARI								
2007-1998 al 31/12 - Fonte Banca d'Italia								
	depositi	impieghi	sportelli	incremento depositi	incremento %	incremento impieghi	incremento %	rapp. Impieghi/depositi
1998	1.691,137	2.785,530	63					165%
1999	1.971,572	3.239,328	64	280,435	16,58%	453,798	16,29%	164%
2000	1.927,258	3.547,203	65	44,314	-2,25%	307,875	9,50%	184%
2001	1.894,564	3.623,316	67	32,694	-1,70%	76,113	2,15%	191%
2002	2.069,193	3.936,324	72	174,629	9,22%	313,008	8,64%	190%
2003	2.303,543	4.359,066	76	234,350	11,33%	422,742	10,74%	189%
2004	2.609,240	4.661,253	79	305,697	13,27%	302,187	6,93%	179%
2005	2.496,976	5.263,165	86	112,264	-4,30%	601,912	12,91%	211%
2006	2.690,342	5.889,341	91	193,366	7,74%	626,176	11,90%	219%
2007	2.753,113	6.717,781	94	62,771	2,33%	828,440	14,07%	244%

depositi - impieghi in milioni di euro



Nei dieci anni disponibili vediamo come i depositi bancari a Monza passino da 1.691,137 a 2.753,113 milioni di euro, + 2,33% nell'anno, con un incremento di 62,771 milioni nel 2007. Gli impieghi sono in costante crescita, passano dai 2.785,530 ai 6.717,781 milioni di euro + 14,07% nel 2007. Nell'ultimo anno l'incremento è stato di 828,440 milioni di euro, gli sportelli bancari nei nove anni passano da 63 a 94 unità. Il rapporto impieghi/depositi, passa nell'ultimo anno dal 219% al 244%. Il deposito bancario medio per abitante è stato nel 2007 di 22.786 euro.

Provincia dell Brianza Depositi - Impieghi - Sportelli bancari

comuni	Popolazione 31/12/2007	IMPIEGHI 2004	IMPIEGHI 2005	IMPIEGHI 2006	IMPIEGHI 2007	DEPOSITI 2004	DEPOSITI 2005	DEPOSITI 2006	DEPOSITI 2007	RAPPORTO DEP./RES.	sportelli bancari 2007	sportelli bancari 2006	RAPPORTO RESID./SPORTEL LI
AGRATE BRIANZA	14.671	319,771	364,717	380,044	466,172	251,676	254,790	253,107	261,545	17,827	13	13	1.129
AICURZIO	2.087	N.DISP.	N.DISP.	N.DISP.	N.DISP.	N.DISP.	N.DISP.	N.DISP.	N.DISP.	N.DISP.	1	1	2.087
ALBIATE	6.027	86,790	95,482	104,250	120,14	66,392	70,504	73,200	78,871	13,086	3	3	2.009
ARCORE	17.355	207,413	224,223	241,173	255,317	188,203	196,044	204,952	214,491	12,359	8	7	2.169
BARLASSINA	6.633	132,766	137,945	139,101	141,865	152,139	163,897	146,026	142,276	21,450	3	3	2.211
BELLUSCO	7.024	58,959	62,113	62,639	82,813	50,101	58,529	67,304	81,997	8,826	3	3	2.341
BERNAREGGIO	9.575	112,620	124,210	137,474	153,918	78,757	88,212	100,943	108,278	11,308	4	4	2.394
BESANA IN BRIANZA	15.110	239,699	254,399	243,882	259,543	172,646	168,685	175,517	179,543	11,882	9	9	1.679
BIASSONO	11.551	171,403	186,190	190,899	218,542	120,620	130,771	140,093	141,501	12,250	5	5	2.310
BOVISIO-MASCIAGO	16.157	190,065	210,409	217,356	241,163	125,256	144,622	155,812	153,395	9,494	6	6	2.693
BROSICO	5.774	N.DISP.	26,401	31,443	33,433	N.DISP.	25,127	28,942	27,756	4,807	3	3	1.925
BRUGHERIO	32.871	295,467	308,437	343,584	403,369	292,259	318,076	334,021	337,083	10,255	15	15	2.191
BURAGO DI MOLGORA	4.281	39,714	38,028	45,389	N.DISP.	37,568	39,214	40,871	N.DISP.	N.DISP.	3	3	1.427
CAMPARADA	2.065	N.DISP.	N.DISP.	N.DISP.	N.DISP.	N.DISP.	N.DISP.	N.DISP.	N.DISP.	N.DISP.	1	1	2.065
CARATE BRIANZA	17.846	279,029	290,832	337,968	377,603	253,979	262,885	276,501	282,197	15,813	9	9	1.983
CARNATE	7.388	55,304	59,704	60,956	64,985	56,969	59,678	59,962	59,981	8,119	5	5	1.478
CAVENAGO DI BRIANZA	6.487	79,355	81,927	90,607	117,954	58,671	63,138	65,620	64,773	9,985	4	4	1.622
CERIANO LAGHETTO	6.113	N.DISP.	N.DISP.	N.DISP.	N.DISP.	N.DISP.	N.DISP.	N.DISP.	N.DISP.	N.DISP.	2	2	3.057
CESANO MADERNO	36.006	460,231	485,634	525,109	693,042	316,275	338,197	365,289	423,742	11,769	16	15	2.250
COGLIATE	7.998	62,328	73,801	77,714	92,201	73,950	78,180	100,663	100,947	12,622	3	3	2.666
CONCOREZZO	14.808	270,048	309,439	348,302	349,936	190,537	194,500	188,433	201,007	13,574	10	9	1.481
CORREZZANA	2.368	N.DISP.	N.DISP.	N.DISP.	N.DISP.	N.DISP.	N.DISP.	N.DISP.	N.DISP.	N.DISP.	1	1	2.368
DESIO	39.023	640,770	608,508	725,231	737,946	491,880	471,758	508,310	497,403	12,746	17	15	2.295
GIUSSANO	23.544	361,551	385,783	425,086	452,833	247,161	257,614	276,297	284,432	12,081	12	12	1.962
LAZZATE	7.356	N.DISP.	N.DISP.	N.DISP.	N.DISP.	N.DISP.	N.DISP.	N.DISP.	N.DISP.	N.DISP.	2	2	3.678
LESMO	7.426	137,253	144,886	148,870	146,396	104,320	108,106	112,901	108,067	14,553	4	4	1.857
LIMBIATE	33.868	185,405	219,044	250,875	283,349	187,189	199,859	214,696	210,34	6,211	12	12	2.822
LISSONE	40.142	648,527	703,276	748,517	808,439	487,535	519,792	544,876	520,49	12,966	20	20	2.007
MACHERIO	7.012	81,286	113,674	105,109	118,654	52,718	50,158	60,964	61,551	8,778	3	3	2.337
MEDA	23.001	312,438	350,059	377,980	438,465	225,687	241,691	257,412	262,298	11,404	13	12	1.769
MEZZAGO	3.885	N.DISP.	N.DISP.	N.DISP.	N.DISP.	N.DISP.	N.DISP.	N.DISP.	N.DISP.	N.DISP.	2	2	1.943
MISINTO	4.758	N.DISP.	N.DISP.	N.DISP.	N.DISP.	N.DISP.	N.DISP.	N.DISP.	N.DISP.	N.DISP.	2	2	2.379
MONZA	120.826	4.661,253	5.263,165	5.889,341	6.717,781	2.609,240	2.496,976	2.690,342	2.753,113	22,786	94	91	1.285
MUGGIO'	22.964	161,341	173,094	184,116	217,013	144,504	156,594	167,412	177,137	7,714	10	10	2.296
NOVA MILANESE	23.031	328,908	342,733	380,305	429,454	187,992	205,557	206,123	212,052	9,207	11	10	2.094
ORNAGO	4.192	N.DISP.	N.DISP.	N.DISP.	N.DISP.	N.DISP.	N.DISP.	N.DISP.	N.DISP.	N.DISP.	2	2	2.096
RENATE	4.021	N.DISP.	N.DISP.	50,557	58,191	N.DISP.	N.DISP.	31,371	35,193	8,752	3	3	1.340
RONCO BRIANTINO	3.292	N.DISP.	N.DISP.	N.DISP.	N.DISP.	N.DISP.	N.DISP.	N.DISP.	N.DISP.	N.DISP.	2	2	1.646
SEREGNO	41.742	1.196,932	1.279,359	1.345,417	1.617,508	734,515	765,735	821,652	900,956	21,584	27	24	1.546
SEVESO	21.238	157,554	152,013	187,051	198,72	169,584	170,203	176,924	172,793	8,136	9	8	2.360
SOVICO	7.776	N.DISP.	N.DISP.	N.DISP.	N.DISP.	N.DISP.	N.DISP.	N.DISP.	N.DISP.	N.DISP.	2	2	3.888
SULBIATE	3.761	N.DISP.	N.DISP.	N.DISP.	N.DISP.	N.DISP.	N.DISP.	N.DISP.	N.DISP.	N.DISP.	2	2	1.881
TRUOGGIO	8.202	110,533	116,670	132,016	143,655	70,752	81,333	81,018	78,281	9,544	4	4	2.051
USMATE VELATE	9.549	63,773	70,800	70,625	88,977	52,888	57,323	58,057	61,99	6,492	5	5	1.910
VAREDO	12.651	98,300	121,205	115,149	126,984	119,550	126,804	138,575	132,127	10,444	6	6	2.109
VEDANO AL LAMBRO	7.758	77,989	85,109	88,634	95,958	79,528	77,897	78,761	83,179	10,722	5	5	1.552
VEDUGGIO CON COLZANO	4.434	72,692	77,521	71,185	74,89	63,173	61,722	64,661	70,82	15,972	3	3	1.478
VERANO BRIANZA	9.070	71,966	79,891	81,638	90,6	52,621	58,914	66,082	60,666	6,689	4	4	2.268
VILLASANTA	13.480	86,283	97,631	119,752	138,535	111,884	122,704	142,069	134,221	22,665	6	6	2.247
VIMERCATE	25.553	755,542	910,747	987,721	1.056,978	496,860	528,566	545,032	579,147	22,665	26	24	983
totali	783.750	13.271,258	14.629,059	16.063,065	18.113,322	9.175,579	9.414,355	10.021,791	10.235,639	13.060	435	417	1802

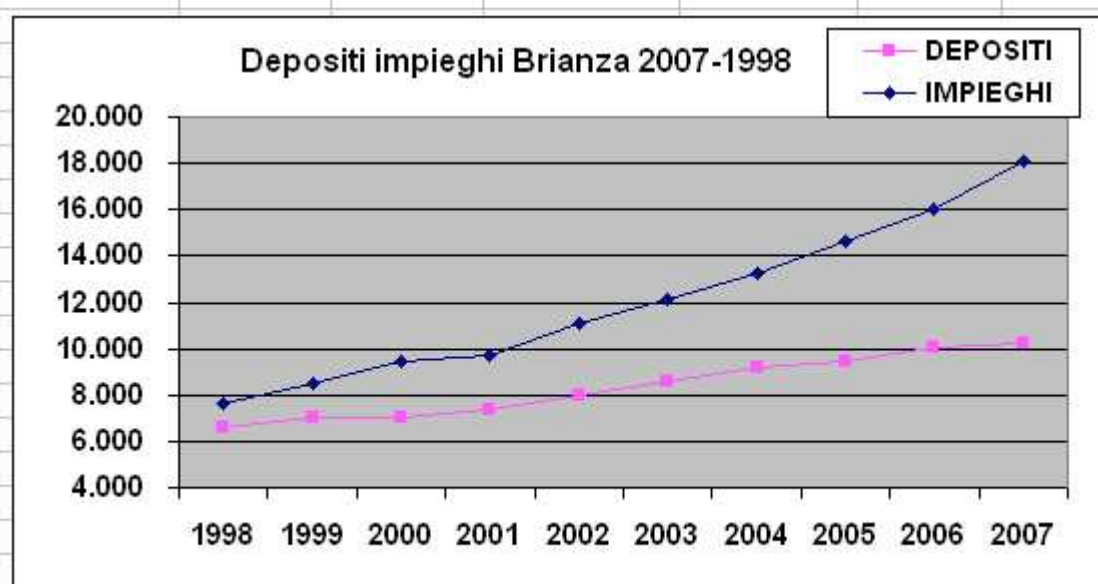
comuni	INCREMENTO IMPIEGHI 2007	INCREM. % IMPIEGHI 2007	INCREMENTO DEPOSITI 2007	INCREM. % DEPOSITI 2007
AGRATE BRIANZA	86,128	22,7%	8,438	3,3%
AICURZIO	N.DISP.	N.DISP.	N.DISP.	N.DISP.
ALBIATE	15,890	15,2%	5,671	7,7%
ARCORE	14,144	5,9%	9,539	4,7%
BARLASSINA	2,764	2,0%	-3,750	-2,6%
BELLUSCO	20,174	32,2%	-5,307	-7,9%
BERNAREGGIO	16,444	12,0%	7,335	7,3%
BESANA IN BRIANZA	15,661	6,4%	4,026	2,3%
BIASSONO	27,643	14,5%	1,408	1,0%
BOVISIO-MASCIAGO	23,807	11,0%	-2,417	-1,6%
BRIOSCO	1,990	6,3%	-1,186	-4,1%
BRUGHERIO	59,785	17,4%	3,062	0,9%
BURAGO DI MOLGORA	N.DISP.	N.DISP.	N.DISP.	N.DISP.
CAMPARADA	N.DISP.	N.DISP.	N.DISP.	N.DISP.
CARATE BRIANZA	39,635	11,7%	5,696	2,1%
CARNATE	4,029	6,6%	0,019	0,0%
CAVENAGO DI BRIANZA	27,347	30,2%	-0,847	-1,3%
CERIANO LAGHETTO	N.DISP.	N.DISP.	N.DISP.	N.DISP.
CESANO MADERNO	167,933	32,0%	58,453	16,0%
COGLIATE	14,487	18,6%	0,284	0,3%
CONCOREZZO	1,634	0,5%	12,574	6,7%
CORREZZANA	N.DISP.	N.DISP.	N.DISP.	N.DISP.
DESIO	12,715	1,8%	-11,907	-2,3%
GIUSSANO	27,747	6,5%	8,135	2,9%
LAZZATE	N.DISP.	N.DISP.	N.DISP.	N.DISP.
LESMO	-2,474	-1,7%	-4,834	-4,3%
LIMBIATE	32,474	12,9%	-4,356	-2,0%
LISSONE	59,922	8,0%	-24,386	-4,5%
MACHERIO	13,545	12,9%	0,587	1,0%
MEDA	60,485	16,0%	4,886	1,9%
MEZZAGO	N.DISP.	N.DISP.	N.DISP.	N.DISP.
MISINTO	N.DISP.	N.DISP.	N.DISP.	N.DISP.
MONZA	828,440	14,1%	62,771	2,3%
MUGGIO'	32,897	17,9%	9,725	5,8%
NOVA MILANESE	49,149	12,9%	5,929	2,9%
ORNAGO	N.DISP.	N.DISP.	N.DISP.	N.DISP.
RENATE	7,634	15,1%	3,822	12,2%
RONCO BRIANTINO	N.DISP.	N.DISP.	N.DISP.	N.DISP.
SEREGNO	272,091	20,2%	79,304	9,7%
SEVESO	11,669	6,2%	-4,131	-2,3%
SOVICO	N.DISP.	N.DISP.	N.DISP.	N.DISP.
SULBIATE	N.DISP.	N.DISP.	N.DISP.	N.DISP.
TRIUGGIO	11,639	8,8%	-2,737	-3,4%
USMATE VELATE	18,352	26,0%	3,933	6,8%
VAREDO	11,835	10,3%	-6,448	-4,7%
VEDANO AL LAMBRO	7,324	8,3%	4,418	5,6%
VEDUGGIO CON COLZANO	3,705	5,2%	6,159	9,5%
VERANO BRIANZA	8,962	11,0%	-5,416	-8,2%
VILLASANTA	18,783	15,7%	-7,848	-5,5%
VIMERCATE	69,257	7,0%	34,115	6,3%
totali	2050,257	12,8%	213,848	2,1%

comuni	RAPPORTO DEP./RES.
AGRATE BRIANZA	17.827
AICURZIO	N.DISP.
ALBIATE	13.086
ARCORE	12.359
BARLASSINA	21.450
BELLUSCO	8.826
BERNAREGGIO	11.308
BESANA IN BRIANZA	11.882
BIASSONO	12.250
BOVISIO-MASCIAGO	9.494
BRIOSCO	4.807
BRUGHERIO	10.255
BURAGO DI MOLGORA	N.DISP.
CAMPARADA	N.DISP.
CARATE BRIANZA	15.813
CARNATE	8.119
CAVENAGO DI BRIANZA	9.985
CERIANO LAGHETTO	N.DISP.
CESANO MADERNO	11.769
COGLIATE	12.622
CONCOREZZO	13.574
CORREZZANA	N.DISP.
DESIO	12.746
GIUSSANO	12.081
LAZZATE	N.DISP.
LESMO	14.553
LIMBIATE	6.211
LISSONE	12.966
MACHERIO	8.778
MEDA	11.404
MEZZAGO	N.DISP.
MISINTO	N.DISP.
MONZA	22.786
MUGGIO'	7.714
NOVA MILANESE	9.207
ORNAGO	N.DISP.
RENATE	8.752
RONCO BRIANTINO	N.DISP.
SEREGNO	21.584
SEVESO	8.136
SOVICO	N.DISP.
SULBIATE	N.DISP.
TRIUGGIO	9.544
USMATE VELATE	6.492
VAREDO	10.444
VEDANO AL LAMBRO	10.722
VEDUGGIO CON COLZANO	15.972
VERANO BRIANZA	6.689
VILLASANTA	9.957
VIMERCATE	22.665
totali	13.060

Per il 2007 la fonte dei dati della popolazione residente sono le anagrafi comunali, il dato va considerato provvisorio.

TOTALE PROVINCIA DELLA BRIANZA

anno	DEPOSITI	IMPIEGHI	SPORTELLI (NUMERO)	popolazione	deposito medio per abitante	impiego medio per abitante	rapporto tra impieghi e depositi
31/12/2007	10.235,64	18.113,32	435	783.750	13.060	23.111	177%
31/12/2006	10.021,79	16.063,07	417	774.737	12.936	20.734	160%
31/12/2005	9.414,36	14.629,37	395	766.942	12.275	19.075	155%
31/12/2004	9.175,58	13.271,26	383	759.563	12.080	17.472	145%
31/12/2003	8.566,25	12.147,88	375	749.588	11.428	16.206	142%
31/12/2002	7.973,20	11.106,24	371	739.912	10.776	15.010	139%
31/12/2001	7.346,84	9.728,93	363	731.702	10.041	13.296	132%
31/12/2000	7.022,23	9.448,92	351	732.376	9.588	12.902	135%
31/12/1999	7.066,37	8.532,47	341	726.614	9.725	11.743	121%
31/12/1998	6.619,83	7.631,41	331	722.182	9.166	10.567	115%



Per quanto riguarda la provincia della Brianza nel suo complesso, i depositi bancari passano dai 10.021,79 milioni di euro del 2006 ai 10.235,64 milioni di euro nel 2007, con un incremento di 213,85 milioni. Gli impieghi sono in costante crescita, passano dai 16.063,07 nel 2006, ai 18.113,32 milioni di euro nel 2007, (+12,8%). Il rapporto impieghi/depositi passa dal 160% al 177% nel 2007. Gli sportelli bancari sono 435 (+18 nell'anno), ossia uno sportello ogni 1.802 abitanti. Il deposito per abitante è di 13.060 euro, l'impegno

medio di 23.111 euro. Il testa alla classifica del deposito pro capite più alto Monza con 22.786 euro, poi Seregno con 21.584, Barlassina con 21.450 , a seguire gli altri Comuni.

Fonte: Banca d'Italia

A cura di d.St.Rossin Vittorio (tel.0392372526)

Assessorato alla Statistica : Dott.ssa Lucia Arizzi

Dirigente: Dott.Michele Siciliano

Ufficio Statistica: responsabile Francesca Orsi

Tel. 039 2372277

Fax: 0392372534

E-mail: statistica@comune.monza.mi.it

Indirizzi e siti: <http://www.comune.monza.mi.it>