

Notiziario Statistico

Anno 2010 Numero 7

Comune di Monza



I redditi della Provincia di Monza e Brianza Anno d'imposta 2008

L'informazione statistica
Deve essere considerata
Dalla Pubblica Amministrazione
Come una risorsa essenziale per operare meglio
E con trasparenza, in modo tale da essere
Strumento di controllo sociale da parte dei cittadini

Giovanni Colosso, ex direttore centrale ISTAT

Assessore alla Statistica

Oswaldo Mangone

Dirigente dell'Ufficio Statistica e Studi

Eugenio Recalcati

Responsabile Ufficio Statistica e Studi

Francesca Orsi (Nuiola)

Pubblicazione a cura

dell'Ufficio Statistica e studi del Comune di Monza

http://www.comune.monza.it/portale/viveremonza/dati_statistici/index.html

e-mail: statistica@comune.monza.it

Realizzazione a cura di Vittorio Rossin

Supervisione a cura di Francesca Orsi (Nuiola)

Fonte dati:

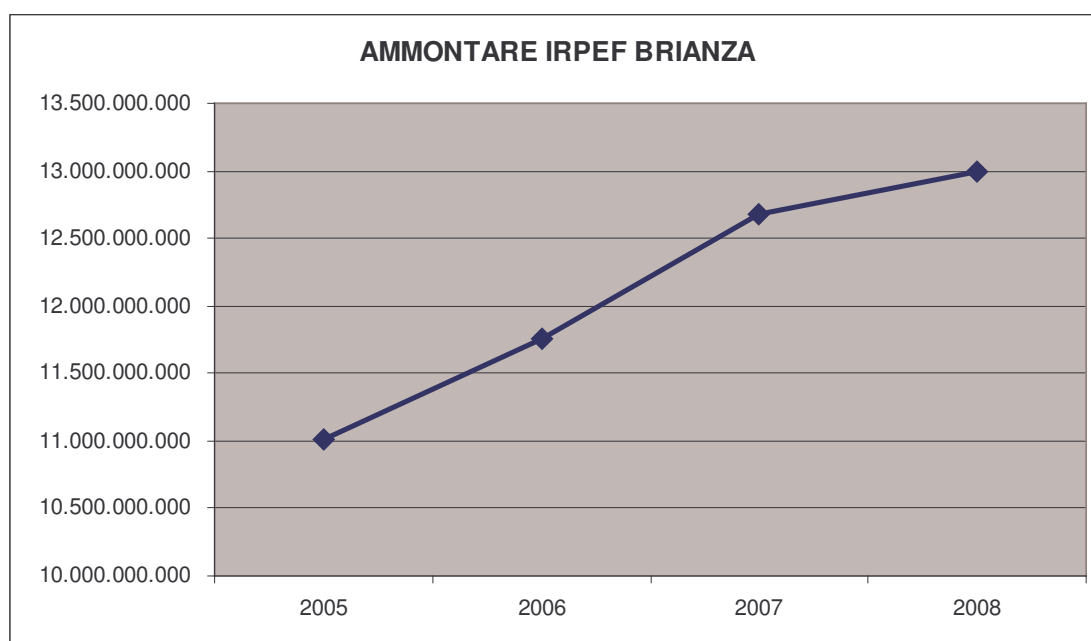
Dipartimento delle Finanze - Ministero dell'Economia e delle Finanze

STAMPATO - MAGGIO 2010

Allo scopo di favorire la diffusione e l'utilizzazione dei dati riportati in questa pubblicazione, si autorizza la sua riproduzione parziale e totale, con la citazione della fonte.

1. Provincia di Monza e della Brianza Distribuzione dell'imponibile dell'Addizionale Irpef 2008

BRIANZA						
ANNO	CONTRIBUENTI	AMMONTARE IRPEF	IMPONIBILE MEDIO	INCREMENTO CONTRIBUENTI	INCREMENTO IRPEF TOTALE	INCREMENTO % IRPEF
2005	482.749	11.008.492.885	22.804			
2006	495.915	11.752.108.759	23.698	13.166	743.615.874	6,8%
2007	498.990	12.675.227.314	25.402	3.075	923.118.555	7,9%
2008	506.405	12.988.539.976	25.649	7.415	313.312.662	2,5%



Il Dipartimento delle politiche fiscali ha da poco diffuso i dati statistici fiscali (vedi nota metodologica), ossia la distribuzione per Comune del reddito imponibile ai fini dell'addizionale IRPEF, anno di imposta 2008. E' quindi possibile aggregare il dato per la Provincia della Brianza, l'imponibile medio è di 25.649 euro (25.402 nel 2007, 23.698 nel 2006, 22.804 nel 2005), i contribuenti totali sono 506.405 (498.990 nel 2007, 495.915 nel 2006, 482.749 nel 2005) per un ammontare di 12.988.539.976 euro (12.675.227.314 nel 2007, 11.752.108.759 nel 2006, 11.008.492.885 nel 2005). Si nota un rallentamento della crescita +2,5% nel 2008, rispetto agli altri anni +7,9% nel 2007 e +6,8% nel 2006).

BRIANZA			
CLASSI DI REDDITO COMPLESSIVO IN EURO	REDDITO IMPONIBILE AI FINI DELLE ADDIZIONALI ALL' IRPEF		
	FREQUENZA	AMMONTARE	IMP.MEDIO
fino a 1.000	4.207	1.974.571	469
da 1.000 a 2.000	3.896	4.750.771	1.219
da 2.000 a 3.000	2.778	6.299.547	2.268
da 3.000 a 4.000	2.412	7.860.605	3.259
da 4.000 a 5.000	2.448	10.421.026	4.257
da 5.000 a 6.000	2.646	13.773.494	5.205
da 6.000 a 7.500	4.482	28.969.361	6.463
da 7.500 a 10.000	23.731	204.850.888	8.632
da 10.000 a 15.000	80.399	994.917.644	12.375
da 15.000 a 20.000	114.101	1.946.157.982	17.056
da 20.000 a 26.000	104.777	2.310.745.122	22.054
da 26.000 a 33.500	66.838	1.881.974.431	28.157
da 33.500 a 40.000	29.044	1.012.803.444	34.871
da 40.000 a 50.000	24.038	1.016.817.355	42.300
da 50.000 a 60.000	12.602	652.617.832	51.787
da 60.000 a 70.000	7.853	481.162.506	61.271
da 70.000 a 100.000	10.930	852.005.702	77.951
oltre 100.000	9.216	1.560.419.909	169.316
TOTALE	506.405	12.988.539.976	25.649

Se suddividiamo le dichiarazioni in classi di reddito abbiamo che la maggior frequenza di contribuenti è tra i 15.000/20.000 euro con 114.101 contribuenti pari al 22,53%, il 15,88% è tra i 10.000/15.000 euro, il 62,72% tra i 10.000 e i 40.000. Fino ai 10.000 euro abbiamo il 9,20% dei contribuenti. Sopra i 100.000 euro 9.216 contribuenti l'1,82% con un reddito medio di 169.316 euro (Grafico 1).

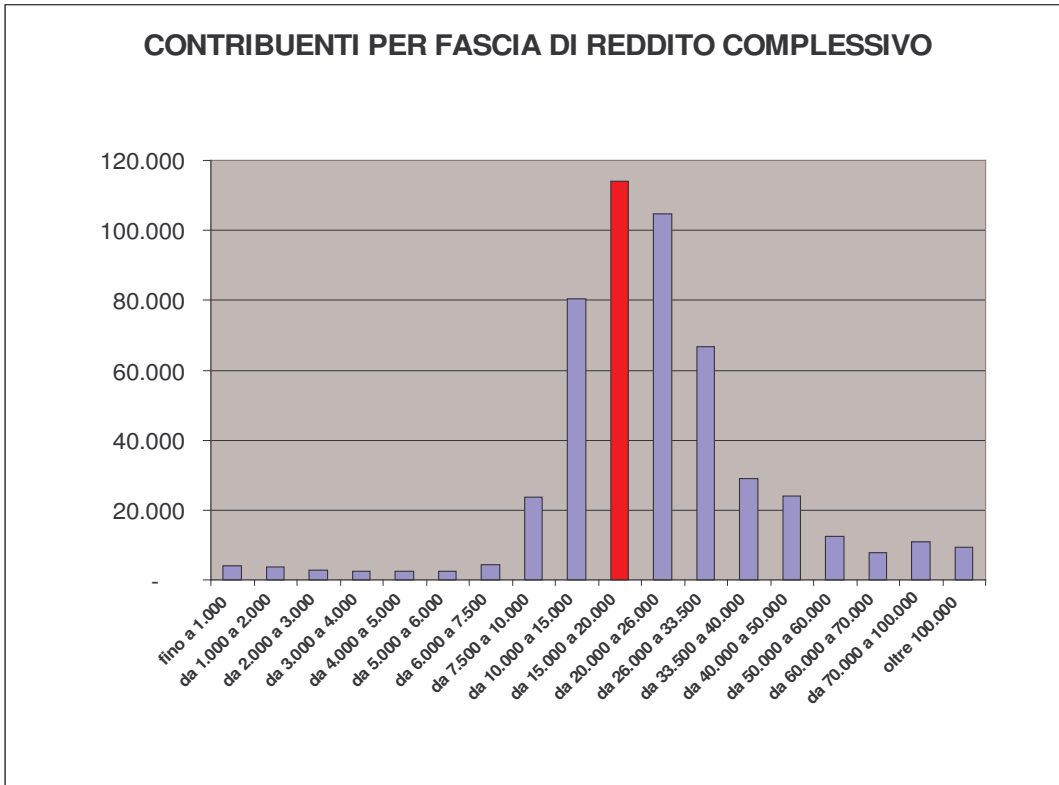


Grafico 1

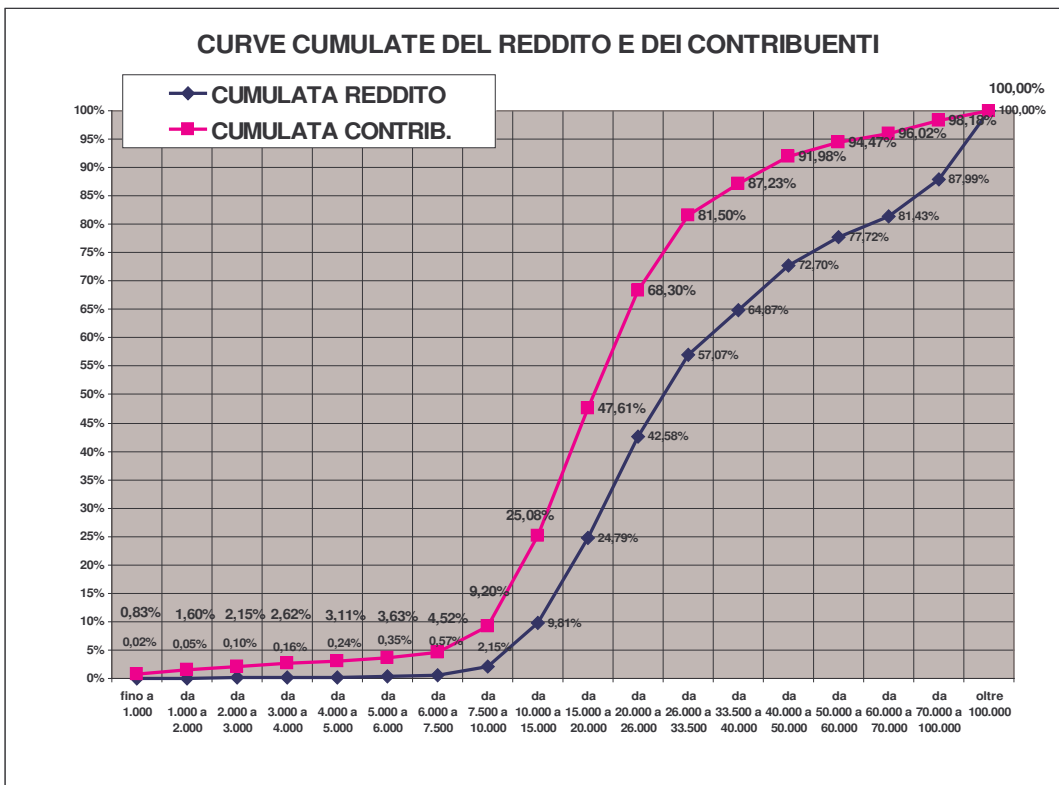


Grafico 2

TABELLA CUMULATE REDDITO IN CORRISPONDENZA DELLA CUMULATA DEI CONTRIBUENTI

CLASSI DI REDDITO COMPLESSIVO IN EURO						
	% REDDITO	% CONTRIBUENTI	CUMULATA REDDITO	CUMULATA CONTRIB.	RETROCUMULATA REDDITO	RETR.CONTRIB.
fino a 1.000	0,02%	0,83%	0,02%	0,83%	100,00%	100,00%
da 1.000 a 2.000	0,04%	0,77%	0,05%	1,60%	99,98%	99,17%
da 2.000 a 3.000	0,05%	0,55%	0,10%	2,15%	99,95%	98,40%
da 3.000 a 4.000	0,06%	0,48%	0,16%	2,62%	99,90%	97,85%
da 4.000 a 5.000	0,08%	0,48%	0,24%	3,11%	99,84%	97,38%
da 5.000 a 6.000	0,11%	0,52%	0,35%	3,63%	99,76%	96,89%
da 6.000 a 7.500	0,22%	0,89%	0,57%	4,52%	99,65%	96,37%
da 7.500 a 10.000	1,58%	4,69%	2,15%	9,20%	99,43%	95,48%
da 10.000 a 15.000	7,66%	15,88%	9,81%	25,08%	97,85%	90,80%
da 15.000 a 20.000	14,98%	22,53%	24,79%	47,61%	90,19%	74,92%
da 20.000 a 26.000	17,79%	20,69%	42,58%	68,30%	75,21%	52,39%
da 26.000 a 33.500	14,49%	13,20%	57,07%	81,50%	57,42%	31,70%
da 33.500 a 40.000	7,80%	5,74%	64,87%	87,23%	42,93%	18,50%
da 40.000 a 50.000	7,83%	4,75%	72,70%	91,98%	35,13%	12,77%
da 50.000 a 60.000	5,02%	2,49%	77,72%	94,47%	27,30%	8,02%
da 60.000 a 70.000	3,70%	1,55%	81,43%	96,02%	22,28%	5,53%
da 70.000 a 100.000	6,56%	2,16%	87,99%	98,18%	18,57%	3,98%
oltre 100.000	12,01%	1,82%	100,00%	100,00%	12,01%	1,82%

Nella pagina precedente abbiamo la curva per misurare la concentrazione del reddito nella Provincia (Grafico 2), molto semplice da leggersi: prendiamo la curva cumulata, fino a 20.000 euro abbiamo il 47,61% dei contribuenti che possiedono il 24,79% del reddito; curva retrocumulata da 70.000 euro in su 3,98% dei contribuenti possiedono il 18,57% del reddito.

Nella tabella seguente i dati di imponibile medio, contribuenti e ammontare totale, per gli anni 2008-2007-2006-2005 per Comune e gli incrementi nel periodo. Per la Provincia di Monza e della Brianza, abbiamo un incremento, nell'anno 2008 sul 2005, di 23.656 contribuenti, 1.980.047.091 euro di imponibile e 2.845 di imponibile medio.

La classifica dell'imponibile medio per Comune vede al primo posto Veduggio al Lambro con 35.704 euro per contribuente, segue Lesmo con 31.106, ultimo posto per Limbiate con 21.196 euro.

COMUNE	2008			2007		
	CONTRIBUENTI	AMMONTARE IRPEF	IMPOIBILE MEDIO	CONTRIBUENTI	AMMONTARE IRPEF	IMPOIBILE MEDIO
Agrate Brianza	9.204	238.750.882	25.940	9.197	236.799.741	25.747
Aicurzio	1.295	38.076.377	29.403	1.264	35.211.390	27.857
Albiate	3.699	90.886.110	24.570	3.631	89.965.578	24.777
Arcore	11.076	300.146.626	27.099	10.924	293.056.037	26.827
Barlassina	3.979	99.890.973	25.105	3.915	96.029.274	24.529
Bellusco	4.449	112.030.574	25.181	4.428	108.955.189	24.606
Bernareggio	6.269	168.028.089	26.803	5.989	157.300.767	26.265
Besana in Brianza	9.275	243.646.771	26.269	9.136	239.098.428	26.171
Biassono	7.124	194.511.264	27.304	7.002	187.382.862	26.761
Bovisio-Masciago	9.661	238.745.135	24.712	9.841	238.663.416	24.252
Briosco	3.567	88.132.955	24.708	3.545	86.916.984	24.518
Brugherio	20.698	528.179.079	25.518	20.249	514.275.324	25.398
Burago di Molgora	2.803	74.613.136	26.619	2.736	73.277.375	26.783
Busnago	3.658	90.920.136	24.855	3.440	84.597.887	24.592
Camparada	1.237	36.175.413	29.244	1.235	35.859.889	29.036
Caponago	3.310	82.270.007	24.855	3.319	82.073.827	24.728
Carate Brianza	10.595	283.966.674	26.802	10.688	284.980.114	26.664
Carnate	4.477	117.224.326	26.184	4.589	119.767.111	26.099
Cavenago di Brianza	4.122	98.418.922	23.876	4.033	94.519.862	23.437
Ceriano Laghetto	3.812	88.456.558	23.205	3.683	84.885.770	23.048
Cesano Maderno	21.337	477.179.922	22.364	20.837	462.470.671	22.195
Cogliate	5.083	119.242.984	23.459	4.981	115.778.756	23.244
Concorezzo	9.366	237.512.107	25.359	9.277	229.518.573	24.741
Cornate d'Adda	5.978	136.642.832	22.858	5.877	133.225.610	22.669
Correzzana	1.469	44.646.078	30.392	1.282	39.558.677	30.857
Desio	24.165	578.532.015	23.941	23.478	558.995.585	23.809
Giussano	14.071	329.587.403	23.423	13.904	322.516.008	23.196
Lazzate	4.581	103.771.489	22.653	4.516	101.418.058	22.457
Lentate sul Seveso	9.409	215.709.690	22.926	9.178	208.176.860	22.682
Lesmo	4.756	147.940.360	31.106	4.602	143.451.403	31.172
Limbate	19.595	415.332.147	21.196	19.334	404.567.384	20.925
Lissone	24.262	589.855.210	24.312	23.748	566.513.395	23.855
Macherio	4.366	102.406.598	23.455	4.275	100.788.155	23.576
Meda	13.354	331.708.528	24.840	13.266	326.935.121	24.645
Mezzago	2.446	54.281.281	22.192	2.367	51.506.094	21.760
Misinto	3.056	73.755.961	24.135	2.873	67.352.844	23.443
Monza	75.199	2.302.521.518	30.619	75.139	2.286.830.494	30.435
Muggio'	14.009	328.795.611	23.470	14.004	325.179.226	23.220
Nova Milanese	13.557	312.238.991	23.032	13.408	303.985.882	22.672
Ornago	2.772	66.993.154	24.168	2.508	60.152.169	23.984
Renate	2.526	60.463.285	23.936	2.458	58.900.867	23.963
Roncello	2.210	53.109.247	24.031	2.076	48.423.553	23.325
Ronco Briantino	2.018	50.118.343	24.836	1.932	48.164.482	24.930
Seregno	25.100	637.499.456	25.398	24.682	615.672.949	24.944
Seveso	13.308	315.548.284	23.711	12.750	299.406.200	23.483
Sovico	5.038	119.025.568	23.626	4.957	115.469.859	23.294
Sulbiate	2.404	57.911.472	24.090	2.312	54.879.959	23.737
Triuggio	5.110	130.087.664	25.457	5.073	128.721.791	25.374
Usmate Velate	6.088	166.658.440	27.375	5.917	158.346.417	26.761
Varedo	8.028	189.422.618	23.595	7.868	182.370.184	23.179
Vedano al Lambro	4.672	166.811.325	35.704	4.761	164.868.600	34.629
Veduggio con Colzano	2.775	63.401.555	22.847	2.778	64.212.683	23.115
Verano Brianza	5.605	129.101.244	23.033	5.444	123.798.317	22.740
Villasanta	8.185	221.565.872	27.070	8.149	217.052.665	26.635
Vimercate	16.197	446.091.717	27.542	16.135	442.400.998	27.419
TOTALE	506.405	12.988.539.976	25.649	498.990	12.675.227.314	25.402

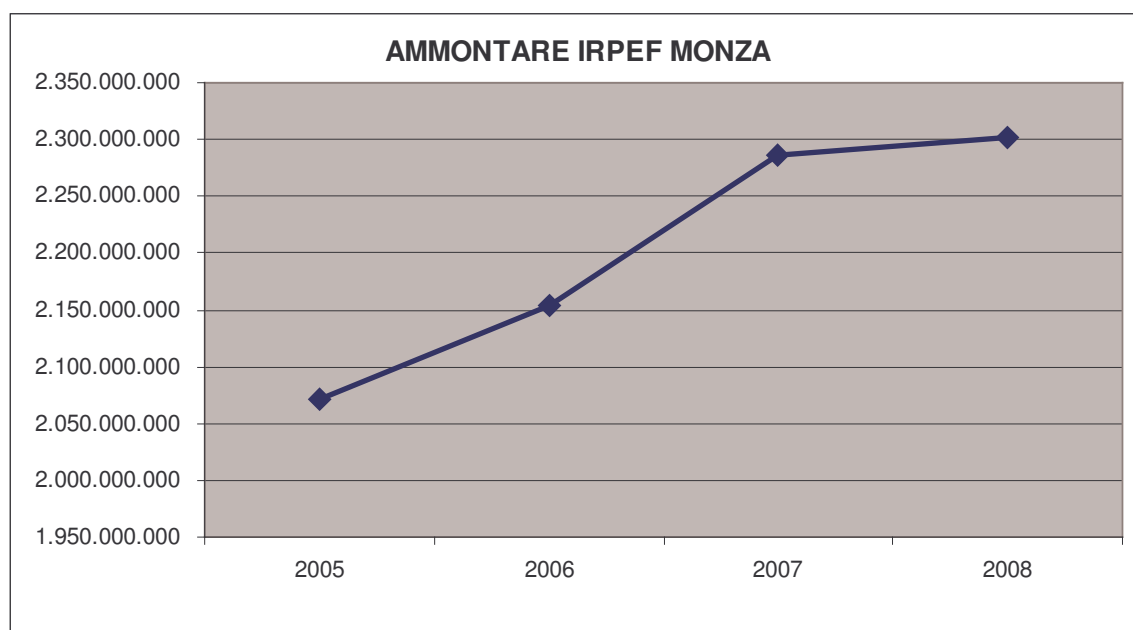
COMUNE	2006			2005			DIFFERENZA 2008-2005		
	CONTRIBUENTI	AMMONTARE IRPEF	IMPOIBILE MEDIO	CONTRIBUENTI	AMMONTARE IRPEF	IMPOIBILE MEDIO	CONTRIBUENTI	AMMONTARE IRPEF	IMPOIBILE MEDIO
Agrate Brianza	9.103	221.041.731	24.282	8.910	206.122.766	23.134	294	32.628.116	2.806
Aicurzio	1.244	31.388.968	25.232	1.236	33.684.912	27.253	59	4.391.465	2.149
Albate	3.547	80.178.412	22.605	3.519	76.958.379	21.869	180	13.927.731	2.701
Arcore	10.917	280.047.940	25.652	10.536	256.625.738	24.357	540	43.520.888	2.742
Barlassina	3.975	89.474.044	22.509	3.837	83.411.268	21.739	142	16.479.705	3.366
Bellusco	4.424	102.881.153	23.255	4.332	95.010.767	21.932	117	17.019.807	3.249
Bernareggio	5.899	143.397.796	24.309	5.639	132.042.073	23.416	630	35.986.016	3.387
Besana in Brianza	9.125	221.109.885	24.231	8.897	204.300.165	22.963	378	39.346.606	3.306
Biassono	7.051	176.668.571	25.056	6.825	162.650.853	23.832	299	31.860.411	3.472
Bovisio-Masciago	9.598	223.396.281	23.275	8.894	196.348.532	22.077	767	42.396.603	2.636
Briosco	3.548	79.752.218	22.478	3.474	74.598.480	21.473	93	13.534.475	3.234
Brugherio	20.409	483.430.219	23.687	20.001	462.317.067	23.115	697	65.862.012	2.404
Burago di Molgora	2.740	69.986.647	25.543	2.668	65.639.133	24.602	135	8.974.003	2.017
Busnago	3.318	76.957.387	23.194	3.023	67.291.730	22.260	635	23.628.406	2.595
Camparada	1.232	33.422.982	27.129	1.156	29.407.339	25.439	81	6.768.074	3.806
Caponago	3.276	76.223.746	23.267	3.143	71.005.609	22.592	167	11.264.398	2.263
Carate Brianza	10.635	264.436.750	24.865	10.392	249.220.537	23.982	203	34.746.137	2.820
Carnate	4.570	112.296.999	24.573	4.595	109.588.994	23.850	-118	7.635.332	2.334
Cavenago di Brianza	4.033	86.845.254	21.534	3.974	83.445.407	20.998	148	14.973.515	2.879
Ceriano Laghetto	3.739	80.153.672	21.437	3.652	74.662.283	20.444	160	13.794.275	2.761
Cesano Maderno	20.696	420.395.524	20.313	20.110	394.865.511	19.635	1.227	82.314.411	2.729
Cogliate	4.915	107.283.911	21.828	4.601	95.696.073	20.799	482	23.546.911	2.660
Concorezzo	9.216	214.645.879	23.291	9.050	200.580.043	22.164	316	36.932.064	3.195
Cornate d'Adda	5.843	122.262.306	20.925	5.692	114.070.191	20.040	286	22.572.641	2.817
Correzzana	1.290	36.955.528	28.648	1.230	34.272.102	27.863	239	10.373.976	2.529
Desio	23.087	511.435.432	22.153	22.343	474.822.127	21.251	1.822	103.709.888	2.689
Giussano	13.730	294.362.847	21.439	13.141	272.031.750	20.701	930	57.555.653	2.722
Lazate	4.444	92.219.119	20.751	4.331	86.953.174	20.077	250	16.818.315	2.576
Lentate sul Seveso	9.178	191.946.325	20.914	8.760	175.587.954	20.044	649	40.121.736	2.882
Lesmo	4.351	129.152.680	29.683	4.209	118.878.976	28.244	547	29.061.384	2.862
Limbate	19.445	374.431.245	19.256	18.937	354.569.377	18.724	658	60.762.770	2.472
Lissone	23.328	518.422.364	22.223	22.242	472.929.263	21.263	2.020	116.925.947	3.049
Macherio	4.336	95.058.125	21.923	4.211	86.572.165	20.559	155	15.834.433	2.897
Meda	12.861	291.054.604	22.631	12.624	271.905.746	21.539	730	59.802.782	3.301
Mezzago	2.318	48.893.305	21.093	2.190	42.109.951	19.228	256	12.171.330	2.964
Misinto	2.859	61.826.627	21.625	2.787	58.544.306	21.006	269	15.211.655	3.129
Monza	75.367	2.153.691.765	28.576	75.413	2.071.996.337	27.475	-214	230.525.181	3.144
Muggio'	13.892	297.960.764	21.448	13.270	272.919.794	20.567	739	55.875.817	2.904
Novara Milanese	13.349	279.633.388	20.948	13.072	263.067.855	20.125	485	49.171.136	2.907
Ornago	2.450	55.102.926	22.491	2.410	51.571.107	21.399	362	15.422.047	2.769
Renate	2.483	53.934.721	21.722	2.404	50.659.097	21.073	122	9.804.188	2.864
Roncello	1.982	42.222.385	21.303	1.653	32.587.526	19.714	557	20.521.721	4.317
Ronco Briantino	1.939	45.023.450	23.220	1.883	42.125.875	22.372	135	7.992.468	2.464
Seregno	24.381	566.644.330	23.241	23.398	519.682.130	22.211	1.702	117.817.326	3.188
Seveso	12.435	270.771.575	21.775	11.891	251.169.556	21.123	1.417	64.378.728	2.589
Sovico	4.890	106.183.447	21.714	4.697	98.780.544	21.031	341	20.245.024	2.595
Subiate	2.320	51.517.176	22.206	2.163	46.594.133	21.541	241	11.317.339	2.548
Triuggio	5.088	119.049.093	23.398	4.990	114.654.182	22.977	120	15.433.482	2.481
Usmate Velate	5.852	146.143.712	24.973	5.654	137.187.482	24.264	434	29.470.958	3.111
Varedo	7.907	171.329.926	21.668	7.790	163.750.749	21.021	238	25.671.869	2.575
Vedano al Lambro	4.720	154.013.551	32.630	4.647	147.185.451	31.673	25	19.625.874	4.031
Veduggio con Colzano	2.792	59.909.626	21.458	2.760	56.172.695	20.352	15	7.228.860	2.495
Verano Brianza	5.399	114.332.080	21.177	5.293	107.057.413	20.226	312	22.043.831	2.807
Villasanta	8.143	204.097.337	25.064	7.950	191.647.031	24.107	235	29.918.841	2.963
Vimercate	16.246	417.111.031	25.675	16.250	400.963.187	24.675	-53	45.128.530	2.867
TOTALE	495.915	11.752.108.759	23.698	482.749	11.008.492.885	22.804	23.656	1.980.047.091	2.845

COMUNE	IMPOSSIBILE MEDIO ANNO 2008
Vedano al Lambro	35.704
Lesmo	31.106
Monza	30.619
Correzzana	30.392
Aicurzio	29.403
Camparada	29.244
Vimercate	27.542
Usmate Velate	27.375
Biassono	27.304
Arcore	27.099
Villasanta	27.070
Bernareggio	26.803
Carate Brianza	26.802
Burago di Molgora	26.619
Besana in Brianza	26.269
Carnate	26.184
Agrate Brianza	25.940
Brugherio	25.518
Triuggio	25.457
Seregno	25.398
Concorezzo	25.359
Bellusco	25.181
Barlassina	25.105
Busnago	24.855
Caponago	24.855
Meda	24.840
Ronco Briantino	24.836
Bovisio-Masciago	24.712
Briosco	24.708
Albate	24.570
Lissone	24.312
Ornago	24.168
Misinto	24.135
Sulbiate	24.090
Roncello	24.031
Desio	23.941
Renate	23.936
Cavenago di Brianza	23.876
Seveso	23.711
Sovico	23.626
Varedo	23.595
Muggio'	23.470
Cogliate	23.459
Macherio	23.455
Giussano	23.423
Ceriano Laghetto	23.205
Verano Brianza	23.033
Hova Milanese	23.032
Lentate sul Seveso	22.926
Cornate d'Adda	22.858
Veduggio con Colzano	22.847
Lazzate	22.653
Cesano Maderno	22.364
Mezzago	22.192
Limbiate	21.196

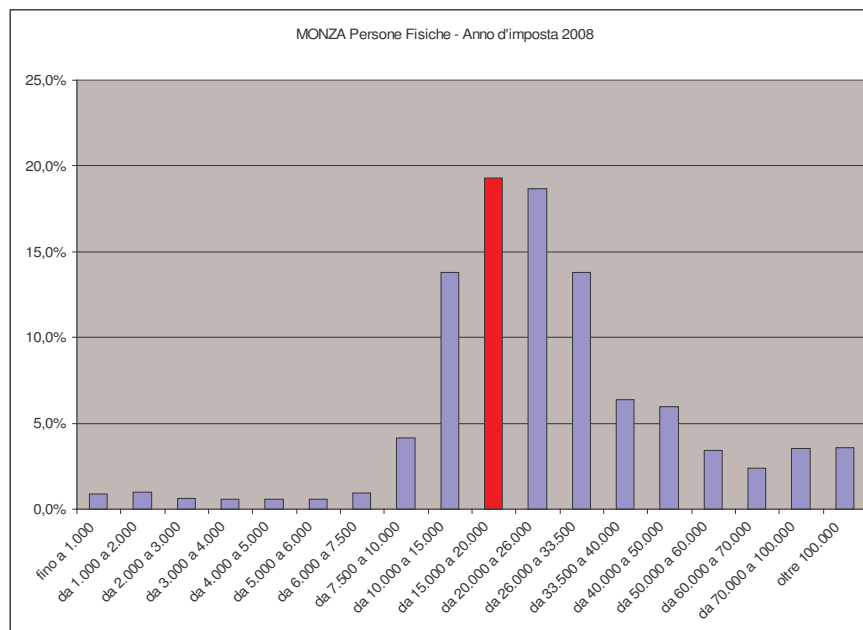
2. Monza Distribuzione dell'imponibile dell'Addizionale Irpef 2008

Per quanto riguarda Monza nel periodo 2005-2008 i contribuenti diminuiscono dai 75.413 ai 75.199 del 2008, l'ammontare IRPEF passa da 2.071.996.337 euro del 2005 a 2.302.521.518 euro del 2008, l'imponibile medio da 27.475 euro 2005 a 30.619 euro del 2008. Anche qui però notiamo un rallentamento della crescita: +0,7% nel 2008, contro +6,2% del 2007 e + 3,9% del 2006.

MONZA						
ANNO	CONTRIBUENTI	AMMONTARE IRPEF	IMPONIBILE MEDIO	INCREMENTO CONTRIBUENTI	INCREMENTO IRPEF TOTALE	INCREMENTO % IRPEF
2005	75.413	2.071.996.337	27.475			
2006	75.367	2.153.691.765	28.576	46	81.695.428	3,9%
2007	75.139	2.286.830.494	30.435	228	133.138.729	6,2%
2008	75.199	2.302.521.518	30.619	60	15.691.024	0,7%



Ministero dell'Economia e delle Finanze							
Persone Fisiche - Anno d'imposta 2008							
Ammontare espresso in euro							
Comune di: MONZA (MB)							
CLASSI DI REDDITO COMPLESSIVO IN EURO	REDDITO IMPONIBILE AI FINI DELLE ADDIZIONALI ALL' IRPEF						
	FREQUENZA	AMMONTARE	MEDIA	%	% CUMULATA	contribuenti 2007	differenza
fino a 1.000	653	289.516	443	0,9%	0,9%	615	38
da 1.000 a 2.000	724	809.756	1.118	1,0%	1,8%	625	99
da 2.000 a 3.000	473	1.017.082	2.150	0,6%	2,5%	374	99
da 3.000 a 4.000	420	1.334.098	3.176	0,6%	3,0%	327	93
da 4.000 a 5.000	416	1.750.184	4.207	0,6%	3,6%	365	51
da 5.000 a 6.000	414	2.146.467	5.185	0,6%	4,1%	360	54
da 6.000 a 7.500	684	4.404.651	6.440	0,9%	5,0%	716	-32
da 7.500 a 10.000	3.124	26.803.483	8.580	4,2%	9,2%	3.253	-129
da 10.000 a 15.000	10.357	127.445.167	12.305	13,8%	23,0%	10.899	-542
da 15.000 a 20.000	14.507	246.470.703	16.990	19,3%	42,3%	14.829	-322
da 20.000 a 26.000	14.032	309.473.016	22.055	18,7%	60,9%	14.016	16
da 26.000 a 33.500	10.394	293.626.525	28.250	13,8%	74,7%	10.481	-87
da 33.500 a 40.000	4.805	167.652.938	34.891	6,4%	81,1%	4.610	195
da 40.000 a 50.000	4.473	190.911.376	42.681	5,9%	87,1%	4.218	255
da 50.000 a 60.000	2.574	134.546.013	52.271	3,4%	90,5%	2.557	17
da 60.000 a 70.000	1.797	111.352.293	61.966	2,4%	92,9%	1.694	103
da 70.000 a 100.000	2.654	208.995.336	78.747	3,5%	96,4%	2.636	18
oltre 100.000	2.698	473.492.914	175.498	3,6%	100,0%	2.564	134
TOTALE	75.199	2.302.521.518	30.619	100,0%		75.139	60

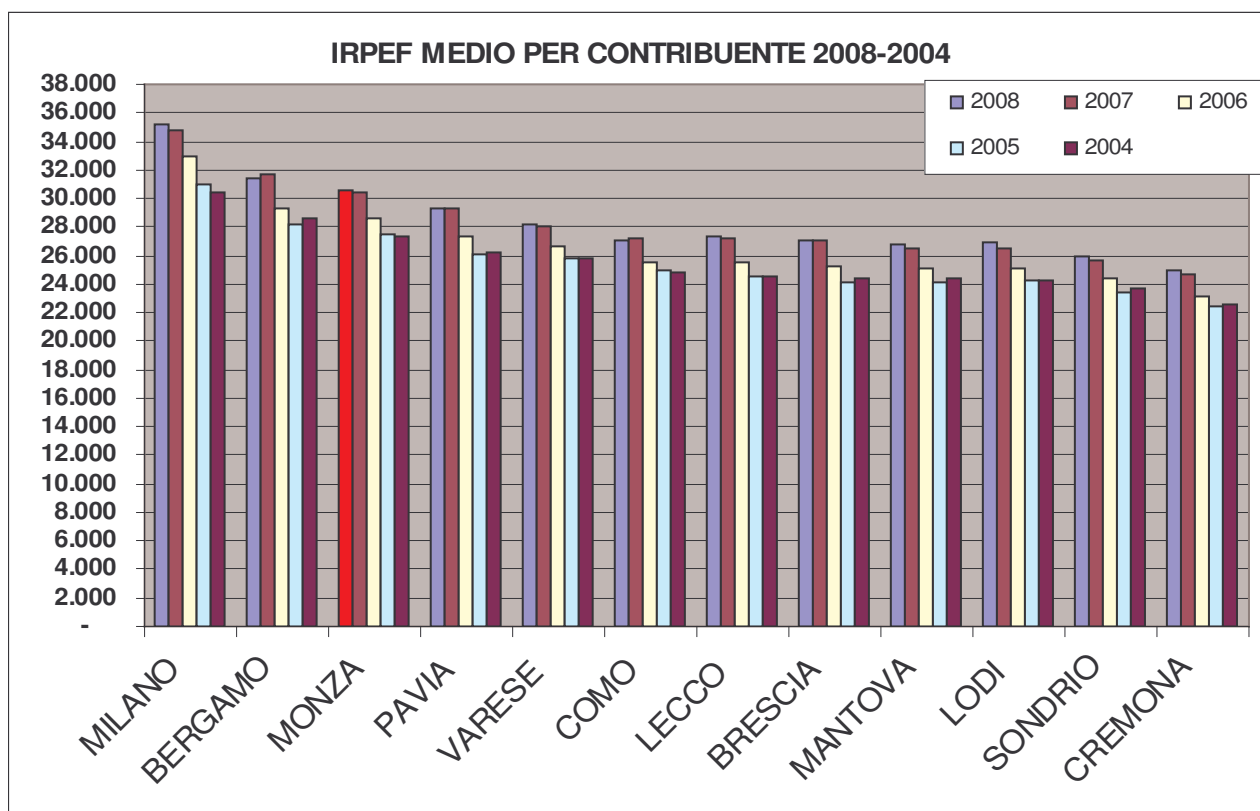


Se suddividiamo le dichiarazioni in classi di reddito abbiamo che la maggior frequenza di contribuenti è tra i 15.000/20.000 euro con 14.507 contribuenti pari al 19,3%, il 13,8% è tra i 10.000/15.000 euro, il 76,2% tra i 10.000 e i 40.000. Fino ai 10.000 euro abbiamo il 9,2% dei contribuenti. Sopra i 100.000 euro 2.698 (2.564 nel 2007) contribuenti il 3,6% che hanno un reddito medio di 175.498 euro.

3. Capoluoghi Lombardi Irpef medio per contribuente anni 2008-2004

IRPEF CAPOLUOGHI LOMBARDIA 2008-2004							
	IRPEF MEDIO PER CONTRIBUENTE					differenza 2008	diff. 2008 %
	2008	2007	2006	2005	2004		
MILANO	35.194	34.783	32.959	30.973	30.374	411	1,4%
BERGAMO	31.405	31.666	29.308	28.251	28.600	261	-0,9%
MONZA	30.619	30.435	28.576	27.475	27.400	184	0,7%
PAVIA	29.357	29.249	27.286	26.041	26.237	108	0,4%
VARESE	28.204	27.996	26.590	25.802	25.784	208	0,8%
COMO	27.122	27.235	25.546	24.966	24.857	113	-0,5%
LECCO	27.405	27.220	25.457	24.587	24.529	185	0,8%
BRESCIA	27.032	27.079	25.268	24.132	24.421	47	-0,2%
MANTOVA	26.728	26.560	25.030	24.066	24.351	168	0,7%
LODI	26.923	26.505	25.088	24.315	24.254	418	1,7%
SONDRIO	25.939	25.673	24.420	23.477	23.702	266	1,1%
CREMONA	24.893	24.675	23.199	22.414	22.622	218	1,0%
TOTALE	28.402	28.256	26.561	25.541	25.594	145	0,6%

Per concludere il confronto tra Irpef medio negli anni 2008/2004, dei capoluoghi lombardi, l'incremento assoluto e percentuale 2008/2004, Monza si colloca al terzo posto con 30.619 euro per contribuente. Prima la Città di Milano con 35.194 euro, seconda Bergamo con 31.405, ultima Cremona con 24.893 euro.



Distribuzione per comune del reddito imponibile ai fini dell'Addizionale IRPEF - Anni d'imposta 2004 - 2008

NOTA METODOLOGICA

LEGENDA

Reddito complessivo: è la somma algebrica dei redditi percepiti dal contribuente.
(Nelle distribuzioni per classi di reddito complessivo sono inclusi gli estremi superiori della classe considerata)

Reddito imponibile ai fini delle addizionali all'Irpef : è il valore sul quale si applica l'aliquota per determinare l'addizionale regionale e comunale dovuta.

Per l'anno d'imposta 2004 è l'importo pari a:

$$\begin{aligned} & \text{Reddito complessivo} \\ & - \\ & (\text{reddito relativo all'abitazione principale} + \text{oneri deducibili}) \\ & = \\ & \text{Reddito imponibile ai fini delle addizionali all'Irpef(*)} \end{aligned}$$

Per gli anni d'imposta 2005 e 2006 è l'importo pari a:

$$\begin{aligned} & \text{Reddito complessivo} \\ & - \\ & (\text{reddito relativo all'abitazione principale} + \text{oneri deducibili} + \text{deduzione per oneri di famiglia}) \\ & = \\ & \text{Reddito imponibile ai fini delle addizionali all'Irpef(*)} \end{aligned}$$

(*) il reddito imponibile ai fini delle addizionali è comprensivo della deduzione IRPEF per la progressività dell'imposizione

Frequenza: indica il numero di volte in cui il dato preso in considerazione è presente

Per l'anno d'imposta 2008/2008 è l'importo pari a:

$$\begin{aligned} & \text{Reddito complessivo} \\ & - \\ & (\text{reddito relativo all'abitazione principale} + \text{oneri deducibili}) \\ & = \\ & \text{Reddito imponibile ai fini delle addizionali all'Irpef} \end{aligned}$$

AVVERTENZE

In conformità al "Codice di deontologia e di buona condotta per i trattamenti di dati personali a scopi statistici"¹, per il rilascio dei dati sono state osservate le seguenti regole:

- Nel caso di frequenza non superiore a "3" nella classe di reddito più elevata, i dati riferiti a quest'ultima classe sono stati aggregati a quelli delle classi immediatamente inferiori, fino a raggiungere la frequenza di almeno 4 soggetti.

- Nel caso di frequenza non superiore a “3” in classi di reddito diverse da quella più elevata, i valori sono stati sostituiti dal carattere “*”.

Nel caso di frequenza non superiore a “3” presente in un’unica classe di reddito, sono stati sostituiti con il carattere “*” anche i valori della classe con la frequenza più bassa, per impedire che sia possibile ricavare dalla tabella i riferimenti.

** Per motivi di calcolo il carattere *, ossia il dato omesso, è stato sostituito con 0 (Ufficio Statistica Comune di Monza)

