

# Notiziario Statistico



Anno 2017 Numero 7 Comune di Monza

## **Il parco veicolare di Monza e della Brianza 2016**

L'informazione statistica  
Deve essere considerata  
Dalla Pubblica Amministrazione  
Come una risorsa essenziale per operare meglio  
E con trasparenza, in modo tale da essere  
Strumento di controllo sociale da parte dei cittadini

Giovanni Colosso, ex direttore centrale ISTAT

**Sindaco Dario Allevi**

**Dirigente Settore Organizzazione, Risorse Umane, Servizi  
Demografici, Sportello al Cittadino**

Annamaria Iotti

**Responsabile Ufficio Organizzazione, Benessere, Statistica**

Chiara Casati

**Pubblicazione a cura**

**dell'Ufficio Organizzazione, Benessere, Statistica**

[http://www.comune.monza.it/portale/viveremonza/dati\\_statistici/index.html](http://www.comune.monza.it/portale/viveremonza/dati_statistici/index.html)

e-mail: [statistica@comune.monza.it](mailto:statistica@comune.monza.it)

**Realizzazione a cura di Vittorio Rossin**

Fonte dati:

ACI - ISTAT

STAMPATO - luglio 2017

Allo scopo di favorire la diffusione e l'utilizzazione dei dati riportati in questa pubblicazione, si autorizza la sua riproduzione parziale e totale, con la citazione della fonte.

**DATI DEL PARCO VEICOLARE**  
**MONZA E PROVINCIA DELLA BRIANZA AL 31/12/2016**

Nel notiziario vengono presentati i dati relativi alla consistenza del parco veicolare di Monza del periodo 1996-2016 al 31/12 di ciascun anno e i dati della Provincia della Brianza al 31/12/2016 Comune per Comune.

In particolare per Monza si presenta: il trend per le autovetture, il cosiddetto circolante teorico (iscritto al P.R.A.); auto per famiglia, auto per mille residenti; motocicli circolanti; le autovetture per tipologia Euro, la tabella completa del circolante: autobus, motocicli, etc.

Per la Provincia della Brianza si presentano i dati: autovetture totali per anno; incrementi autovetture 2016/2005 dato comunale; auto per mille residenti dato comunale, circolante totale Brianza e dato comunale; tipologia Euro per le auto, totale Provincia e dato comunale; Autovetture Euro 6 dato comunale; infine il confronto fra i capoluoghi lombardi.

### 1. I dati di Monza nel periodo 2016-1996

Il dato più interessante è quello delle autovetture iscritte al PRA, che passano dalle 69.002 di fine 1996, alle 76.818 del 2016, con un incremento medio annuo di 391 unità, da notare l'incremento di 661 autovetture nel 2016.

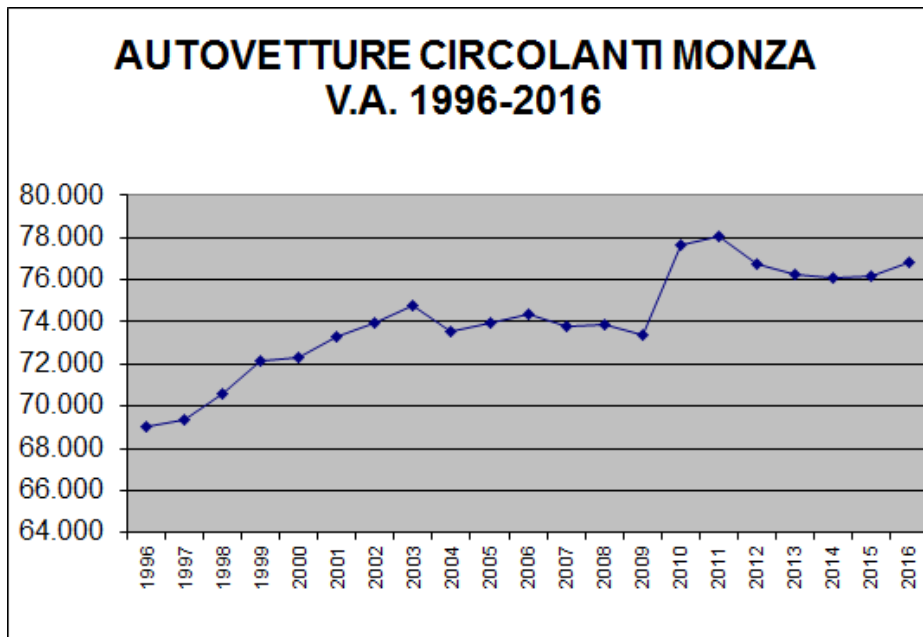


Grafico 1

Il rapporto autovetture/famiglie si è fermato a 1,37, ma nei ventuno anni le famiglie sono aumentate di 8.519 unità. Sicuramente esiste la relazione più famiglie (sempre più piccole) più auto, negli ultimi ventuno anni il rapporto autovetture/famiglie è passato da 1,45 a 1,37.

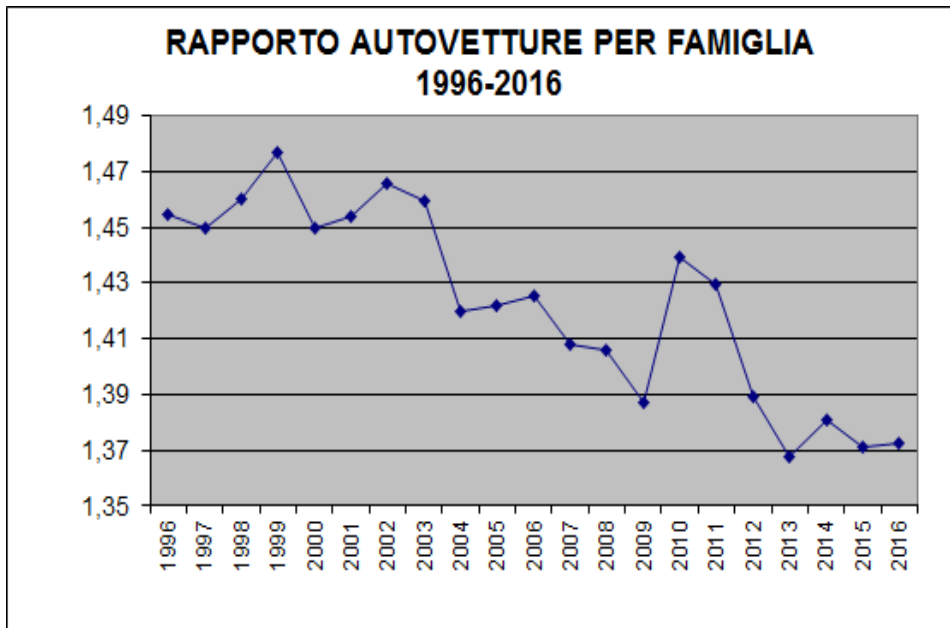


Grafico 2

Mentre il rapporto auto per residente passa dallo 0,579 (ossia 579 ogni mille residenti) a 0,625 nei ventuno anni osservati, in altre parole abbiamo 625 auto ogni mille residenti. Se consideriamo solo i 18enni e oltre, escludendo i non patentati, abbiamo oltre 700 auto ogni mille.

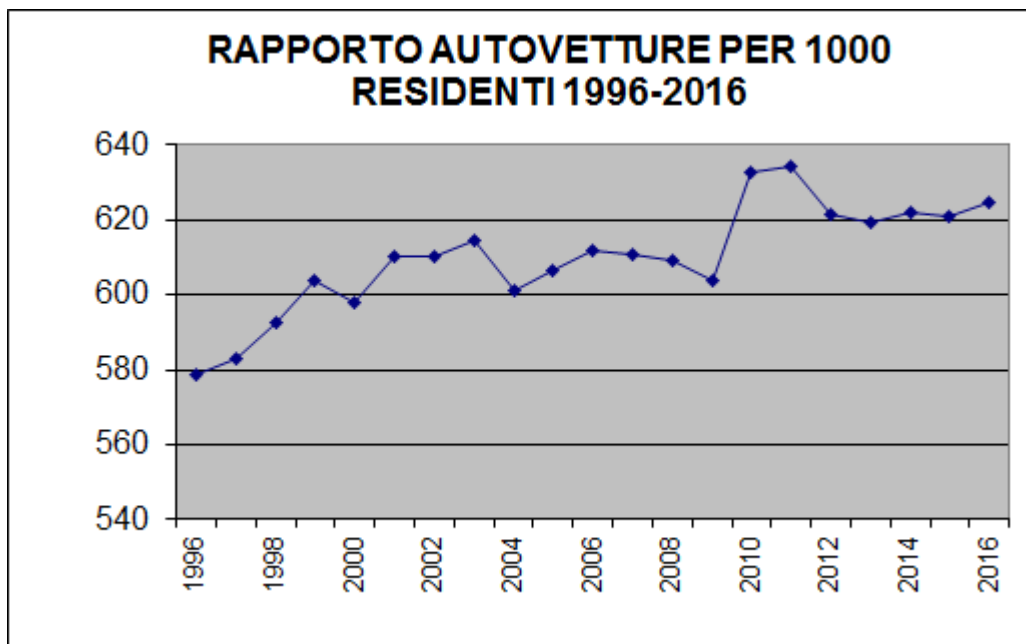


Grafico 3

Infine il rapporto parco veicolare per residente: saliamo dallo 0,71 allo 0,81 (810 per mille residenti).

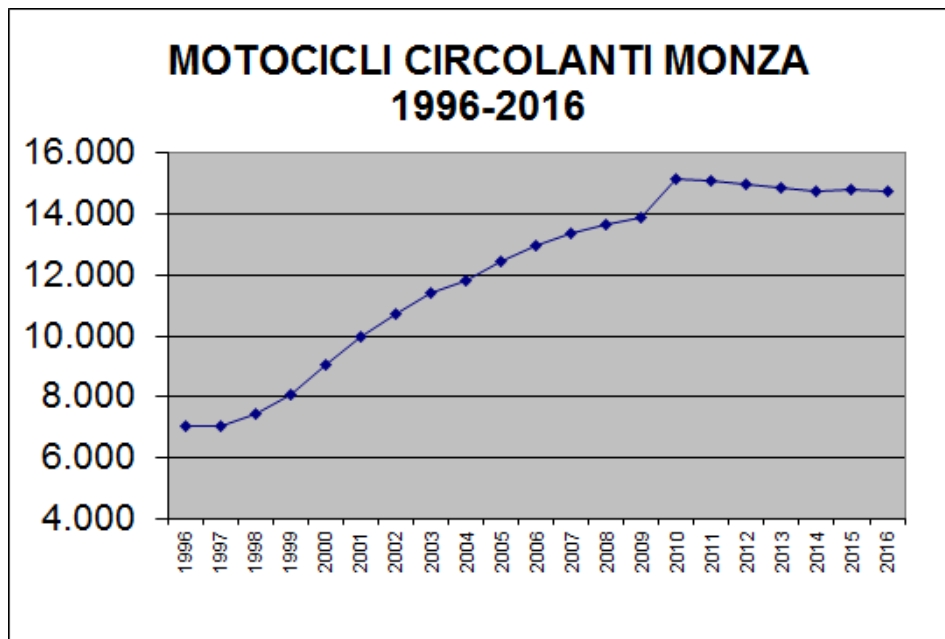


Grafico 4

I motocicli passano dai 7.043 del 1996 ai 14.730 del 2016, con un decremento nell'ultimo anno dello 0,49%.

CIRCOLANTE DI VEICOLI NEL COMUNE DI MONZA Fonte ACI

|                     | AUTOBUS                    | AUTOCARRI TRASPORTO MERCANTI | AUTOVEICOLI SPECIALI / SPECIFICI | AUTOVETTURE      | MOTOCARRI E QUADRICICLI TRASPORTO MERCANTI | MOTOCICLI                | MOTOVEICOLI E QUADRICICLI SPECIALI / SPECIFICI | RIMORCHI E SEMIRIMORCHI TRASPORTO MERCANTI | TRATTORI STRADALI O MOTRICI        | totale        |
|---------------------|----------------------------|------------------------------|----------------------------------|------------------|--|--------------------------|--|--|------------------------------------|---------------|
| 1996                | 130                        | 4.665                        | 675                              | 69.002           | 159  | 7.043                    | 1  | 2.118                                      | 113                                | 84.129        |
| 1997                | 129                        | 4.740                        | 721                              | 69.357           | 146  | 7.044                    | 1  | 2.051                                      | 209                                | 84.501        |
| 1998                | 129                        | 4.920                        | 743                              | 70.605           | 137  | 7.478                    | 1  | 2.052                                      | 113                                | 86.378        |
| 1999                | 126                        | 5.043                        | 770                              | 72.172           | 128  | 8.109                    | 5  | 2.014                                      | 212                                | 88.686        |
| 2000                | 128                        | 5.244                        | 836                              | 72.990           | 127  | 9.051                    | 9  | 1.987                                      | 204                                | 89.986        |
| 2001                | 126                        | 5.453                        | 857                              | 73.315           | 118  | 9.956                    | 15   | 1.940                                      | 210                                | 92.120        |
| 2002                | 123                        | 5.716                        | 886                              | 73.987           | 109  | 10.698                   | 20   | 1.935                                      | 208                                | 95.821        |
| 2003                | 127                        | 5.888                        | 913                              | 74.771           | 109  | 11.416                   | 25   | 1.922                                      | 215                                | 95.583        |
| 2004                | 127                        | 5.888                        | 1036                             | 73.529           | 91   | 11.833                   | 26   | 1.750                                      | 221                                | 94.608        |
| 2005                | 135                        | 6.089                        | 1152                             | 73.950           | 87   | 12.440                   | 35   | 1.735                                      | 248                                | 96.011        |
| 2006                | 144                        | 6.115                        | 1190                             | 74.343           | 81   | 12.973                   | 39   | 1.735                                      | 248                                | 96.011        |
| 2007                | 148                        | 6.125                        | 1228                             | 73.810           | 97   | 13.390                   | 42   | 1.729                                      | 263                                | 97.069        |
| 2008                | 137                        | 6.188                        | 1333                             | 73.866           | 86   | 13.621                   | 44   | 1.744                                      | 263                                | 97.057        |
| 2009                | 77                         | 6.117                        | 1350                             | 73.388           | 78   | 13.879                   | 46   | 1.744                                      | 170                                | 97.522        |
| 2010                | 64                         | 6.360                        | 1452                             | 77.669           | 85   | 15.125                   | 48   | 1.744                                      | 172                                | 95.800        |
| 2011                | 65                         | 6.276                        | 1502                             | 78.097           | 84   | 15.062                   | 47   | 1.744                                      | 186                                | 102.050       |
| 2012                | 64                         | 6.112                        | 1598                             | 76.739           | 88   | 14.972                   | 74   | 1.744                                      | 176                                | 100.539       |
| 2013                | 72                         | 6.039                        | 1625                             | 76.291           | 80   | 14.866                   | 67   | 1.744                                      | 280                                | 99.947        |
| 2014                | 69                         | 5.942                        | 1573                             | 76.089           | 78   | 14.766                   | 60   | 1.744                                      | 272                                | 99.470        |
| 2015                | 72                         | 5.831                        | 1602                             | 76.157           | 79   | 14.803                   | 64   | 1.744                                      | 276                                | 99.501        |
| 2016                | 68                         | 5.944                        | 1588                             | 76.818           | 83   | 14.730                   | 63   | 1.744                                      | 277                                | 100.162       |
| <b>Incremento %</b> |                            |                              |                                  |                  |  |                          |  |  |                                    |               |
| 1996/1997           | -0,7%                      | 1,61%                        | 6,81%                            | 0,51%            | -8,18%                                     | 0,01%                    | 0,00%  | -3,16%                                     | -6,28%                             | 0,44%         |
| 1997/1998           | 0,00%                      | 3,80%                        | 3,65%                            | 1,80%            | -6,16%                                     | 6,16%                    | 0,00%  | 0,00%                                      | 4,31%                              | 2,27%         |
| 1998/1999           | -2,33%                     | 2,90%                        | 6,57%                            | 2,22%            | -6,57%                                     | 8,44%                    | 400,00%  | 0,00%                                      | 6,00%                              | 5,71%         |
| 1999/2000           | 1,56%                      | 3,99%                        | 2,51%                            | 0,16%            | -7,09%                                     | 11,62%                   | 80,00%   | -1,34%                                     | 3,77%                              | 2,80%         |
| 2000/2001           | -2,38%                     | 4,82%                        | 3,38%                            | 1,42%            | 0,00%                                      | 9,99%                    | 66,67%   | -2,37%                                     | 2,94%                              | 2,37%         |
| 2001/2002           | 3,25%                      | 3,01%                        | 10,27%                           | 0,92%            | 0,00%                                      | 7,46%                    | 33,33%   | -0,26%                                     | -0,95%                             | 4,02%         |
| 2002/2003           | 0,00%                      | -0,14%                       | 6,04%                            | 1,06%            | -7,63%                                     | 6,71%                    | 25,00%   | -0,67%                                     | 3,37%                              | 3,91%         |
| 2003/2004           | 6,30%                      | 3,55%                        | 11,20%                           | -1,66%           | -16,51%                                    | 3,65%                    | 4,00%  | -8,95%                                     | 2,79%                              | -13,53%       |
| 2004/2005           | 6,67%                      | 0,43%                        | 3,30%                            | 0,53%            | 0,00%                                      | 5,13%                    | 34,62%   | -0,86%                                     | 12,22%                             | 1,48%         |
| 2005/2006           | 2,78%                      | 0,16%                        | 3,19%                            | -0,72%           | 4,40%                                      | 4,28%                    | 11,43%   | 0,00%                                      | 25,81%                             | 1,10%         |
| 2006/2007           | -7,43%                     | 1,03%                        | 8,52%                            | 0,08%            | -4,60%                                     | 3,21%                    | 7,69%  | -0,35%                                     | 6,09%                              | -0,01%        |
| 2007/2008           | -43,80%                    | -1,15%                       | 1,28%                            | 0,08%            | -9,30%                                     | 1,73%                    | 4,76%  | 0,87%                                      | 4,29%                              | 0,48%         |
| 2008/2009           | -16,88%                    | 3,87%                        | 7,56%                            | 0,65%            | -9,30%                                     | 1,89%                    | 4,55%  | -15,92%                                    | 1,18%                              | -1,77%        |
| 2009/2010           | 1,56%                      | -1,32%                       | 3,44%                            | 5,83%            | 8,97%                                      | 8,98%                    | 32,61%   | -7,86%                                     | 6,98%                              | 6,14%         |
| 2010/2011           | -1,54%                     | -2,61%                       | 6,39%                            | -1,74%           | -1,18%                                     | -0,42%                   | 9,84%  | 2,34%                                      | 1,09%                              | 0,36%         |
| 2011/2012           | 12,50%                     | -1,19%                       | 1,65%                            | -0,58%           | 4,76%                                      | -0,60%                   | 10,45%   | -1,60%                                     | -5,38%                             | -1,48%        |
| 2012/2013           | 4,17%                      | -1,61%                       | 3,20%                            | 0,26%            | -2,50%                                     | -0,71%                   | -10,45%  | -1,78%                                     | 0,57%                              | -0,59%        |
| 2013/2014           | 4,35%                      | 1,87%                        | 1,84%                            | 0,09%            | 1,28%                                      | 0,25%                    | 6,67%  | 1,47%                                      | 1,13%                              | 0,48%         |
| 2014/2015           | -5,56%                     | 1,94%                        | -0,87%                           | 0,87%            | 5,06%                                      | -0,49%                   | -1,56%   | -6,73%                                     | 2,34%                              | 0,66%         |
| 2015/2016           |                            | 1,25%                        | 4,43%                            | 0,55%            | -3,01%                                     | 3,83%                    | 35,51%   | -4,71%                                     | 1,41%                              | 0,89%         |
| <b>media</b>        |                            |                              |                                  |                  |  |                          |  |  |                                    |               |
| <b>anno</b>         | <b>num.auto circolanti</b> | <b>Incrementi Auto</b>       | <b>num.medio AUTO per fam.</b>   | <b>residenti</b> | <b>autovetture per 1000 residenti</b>      | <b>resid./circolante</b> | <b>anno</b>                                    | <b>num.famiglie</b>                        | <b>TRATTORI STRADALI O MOTRICI</b> | <b>totale</b> |
| 1996                | 69.002                     | 355                          | 1,45                             | 119.197          | 579  | 0,71                     | 1996   | 47.436                                     | 113                                | 84.129        |
| 1997                | 69.357                     | 1.248                        | 1,46                             | 118.928          | 583  | 0,71                     | 1997   | 47.835                                     | 209                                | 84.501        |
| 1998                | 70.605                     | 1.567                        | 1,48                             | 119.118          | 593  | 0,71                     | 1998   | 48.362                                     | 113                                | 86.378        |
| 1999                | 72.172                     | 1.181                        | 1,45                             | 119.516          | 598  | 0,74                     | 1999   | 48.880                                     | 107                                | 88.686        |
| 2000                | 72.990                     | 1.181                        | 1,45                             | 120.900          | 598  | 0,74                     | 2000   | 49.860                                     | 110                                | 89.986        |
| 2001                | 73.315                     | 1.025                        | 1,45                             | 120.104          | 610  | 0,77                     | 2001   | 50.418                                     | 131                                | 92.120        |
| 2002                | 73.987                     | 672                          | 1,46                             | 121.233          | 615  | 0,79                     | 2002   | 50.471                                     | 128                                | 95.821        |
| 2003                | 74.771                     | 784                          | 1,46                             | 121.618          | 615  | 0,79                     | 2003   | 51.237                                     | 133                                | 95.583        |
| 2004                | 73.529                     | -1.242                       | 1,42                             | 122.263          | 601  | 0,77                     | 2004   | 51.776                                     | 115                                | 94.608        |
| 2005                | 73.950                     | 421                          | 1,42                             | 121.916          | 607  | 0,79                     | 2005   | 52.015                                     | 136                                | 96.011        |
| 2006                | 74.343                     | 393                          | 1,43                             | 121.445          | 612  | 0,80                     | 2006   | 52.148                                     | 163                                | 97.069        |
| 2007                | 73.810                     | -533                         | 1,41                             | 120.826          | 611  | 0,80                     | 2007   | 52.426                                     | 170                                | 97.522        |
| 2008                | 73.866                     | 56                           | 1,41                             | 121.280          | 609  | 0,80                     | 2008   | 52.545                                     | 186                                | 102.050       |
| 2009                | 73.388                     | -478                         | 1,39                             | 121.545          | 604  | 0,79                     | 2009   | 52.901                                     | 172                                | 95.800        |
| 2010                | 77.669                     | 4.281                        | 1,44                             | 122.712          | 633  | 0,83                     | 2010   | 53.964                                     | 184                                | 101.686       |
| 2011                | 78.097                     | 428                          | 1,43                             | 123.075          | 635  | 0,83                     | 2011   | 54.630                                     | 176                                | 100.539       |
| 2012                | 76.739                     | -1.358                       | 1,39                             | 123.450          | 622  | 0,81                     | 2012   | 55.251                                     | 172                                | 99.947        |
| 2013                | 76.291                     | -448                         | 1,37                             | 123.151          | 619  | 0,81                     | 2013   | 55.792                                     | 179                                | 99.470        |
| 2014                | 76.089                     | -202                         | 1,38                             | 122.367          | 621  | 0,81                     | 2014   | 55.098                                     | 171                                | 99.501        |
| 2015                | 76.157                     | 68                           | 1,37                             | 122.671          | 621  | 0,81                     | 2015   | 55.538                                     | 175                                | 100.162       |
| 2016                | 76.818                     | 661                          | 1,37                             | 122.955          | 625  | 0,81                     | 2016   | 55.955                                     | 175                                | 100.162       |
|                     | <b>media anno</b>          | <b>391</b>                   | <b>1,37</b>                      |                  |  |                          |  |  |                                    |               |

Tabella 1

## 1.1 Monza: Autovetture per classificazione Euro.

Le auto Euro 0 sono 6.126 l'8% delle auto, 2.637 sono Euro 1 il 3,4%, Euro 2 sono 7.090 il 9,2%, Euro 3 sono 10.034 il 13,1%, Euro 4 sono 24.410 il 31,8%, le Euro 5 sono 17.543 il 22,8% (-1.674 sul 2015), 8.949 le Euro 6, l'11,6%.

| MONZA        | EURO 0 | EURO 1 | EURO 2 | EURO 3 | EURO 4 | EURO 5 | EURO 6 | Non identificato | TOTALE |
|--------------|--------|--------|--------|--------|--------|--------|--------|------------------|--------|
| 2015         | 6.172  | 2.755  | 7.898  | 11.139 | 25.896 | 19.217 | 3.053  | 27               | 76.157 |
| 2014%        | 8,0%   | 3,6%   | 10,3%  | 14,5%  | 33,7%  | 25,0%  | 3,97%  | 0,04%            | 99,1%  |
| 2016         | 6.126  | 2.637  | 7.090  | 10.034 | 24.410 | 17.543 | 8.949  | 29               | 76.818 |
| 2015%        | 8,0%   | 3,4%   | 9,2%   | 13,1%  | 31,8%  | 22,8%  | 11,65% | 0,04%            | 100,0% |
| DIFFERENZA   | -46    | -118   | -808   | -1105  | -1486  | -1674  | 5896   | 2                | 661    |
| DIFFERENZA % | -0,7%  | -4,3%  | -10,2% | -9,9%  | -5,7%  | -8,7%  | 193,1% | 7,4%             | 0,9%   |

Tabella 2

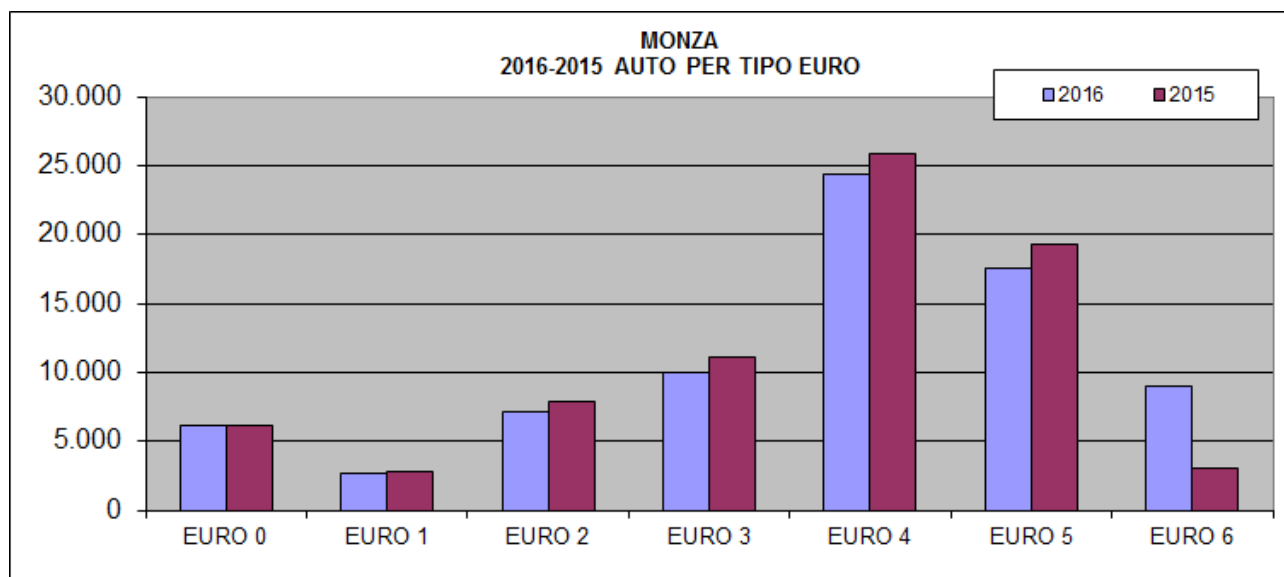


Grafico 5

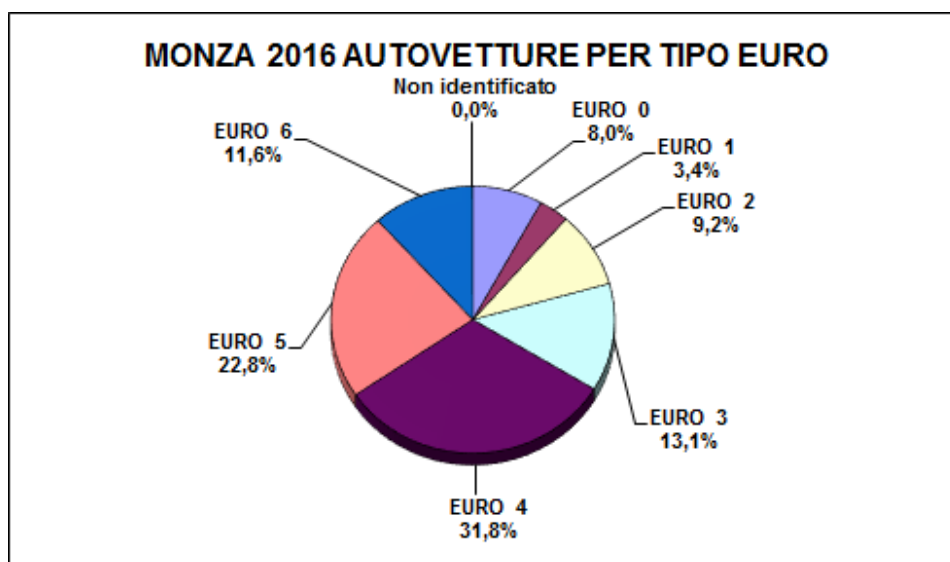


Grafico 6



## 2. Le autovetture ed il circolante della Brianza

Le autovetture, a fine 2016, di tutti i 55 comuni della Provincia, sono 532.610 (526.445 a fine 2015 +6.165 auto nell'anno), con un rapporto auto per residente 0,613 (613 auto ogni mille residenti, 608 nel 2015). Guidano la classifica Burago di Molgora 649, poi Verano Brianza con 645 auto ogni mille residenti, poi, etc. In fondo alla classifica Roncello con 535, poi Busnago con 553, etc. Il totale circolante nella Brianza è di 679.485 veicoli, di cui 86.668 motocicli, autocarri 46.467, bus 287.

Seguono le tabelle con i dati completi, per tutti i Comuni abbiamo anche le classificazioni euro.

| BRIANZA AUTOVETTURA PER ANNO |             |            |              |           |          |                         |                   |
|------------------------------|-------------|------------|--------------|-----------|----------|-------------------------|-------------------|
| ANNO                         | AUTOVETTURE | INCREMENTI | INCREMENTI % | RESIDENTI | FAMIGLIE | AUTO PER 1000 RESIDENTI | AUTO PER FAMIGLIA |
| 2005                         | 473.768     |            |              | 804.079   | 322428   | 589                     | 1,47              |
| 2006                         | 479.936     | 6.168      | 1,3%         | 812.831   | 329517   | 590                     | 1,46              |
| 2007                         | 481.909     | 1.973      | 0,4%         | 822.771   | 336465   | 586                     | 1,43              |
| 2008                         | 487.825     | 5.916      | 1,2%         | 833.348   | 342923   | 585                     | 1,42              |
| 2009                         | 494.546     | 6.721      | 1,4%         | 840.711   | 347858   | 588                     | 1,42              |
| 2010                         | 519.119     | 24.573     | 5,0%         | 849.636   | 353746   | 611                     | 1,47              |
| 2011                         | 522.788     | 3.669      | 0,7%         | 856.875   | 353747   | 610                     | 1,48              |
| 2012                         | 521.617     | -1.171     | -0,2%        | 850.684   | 363893   | 613                     | 1,43              |
| 2013                         | 521.050     | -567       | -0,1%        | 862.684   | 364785   | 604                     | 1,43              |
| 2014                         | 523.673     | 2.623      | 0,5%         | 864.557   | 366775   | 606                     | 1,43              |
| 2015                         | 526.445     | 2.772      | 0,5%         | 866.076   | 368612   | 608                     | 1,43              |
| 2016                         | 532.610     | 6.165      | 1,2%         | 868.859   | 371676   | 613                     | 1,43              |

Tabella 3

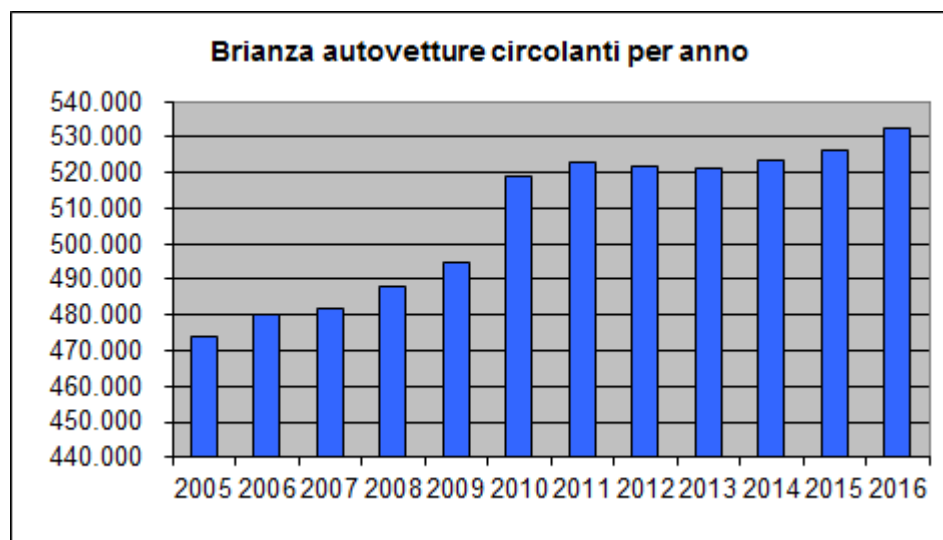


Grafico 7

| INCREMENTI AUTOVETTURE PRA COMUNI BRIANZA 2016-2005 |                     |                     |                       |                         |
|---|---------------------|---------------------|-----------------------|-------------------------|
| Comune  | AUTOVETTURE<br>2016 | AUTOVETTURE<br>2005 | incrementi 12<br>ANNI | INCREMENTI<br>% 12 ANNI |
| AGRATE BRIANZA                                      | 9.667               | 8.450               | 1.217                 | 14,4%                   |
| AICURZIO  | 1.283               | 1.118               | 165                   | 14,8%                   |
| ALBIATE   | 3.838               | 3.257               | 581                   | 17,8%                   |
| ARCORE  | 10.997              | 9.783               | 1.214                 | 12,4%                   |
| BARLASSINA  | 4.281               | 3.746               | 535                   | 14,3%                   |
| BELLUSCO  | 4.584               | 4.034               | 550                   | 13,6%                   |
| BERNAREGGIO   | 6.618               | 5.293               | 1.325                 | 25,0%                   |
| BESANA IN BRIANZA                                   | 9.400               | 8.350               | 1.050                 | 12,6%                   |
| BIASSONO  | 7.451               | 6.591               | 860                   | 13,0%                   |
| BOVISIO MASCIAGO                                    | 10.212              | 8.671               | 1.541                 | 17,8%                   |
| BRIOSCO   | 3.696               | 3.386               | 310                   | 9,2%                    |
| BRUGHERIO   | 20.690              | 18.991              | 1.699                 | 8,9%                    |
| BURAGO DI MOLGORA                                   | 2.782               | 2.509               | 273                   | 10,9%                   |
| BUSNAGO   | 3.731               | 2.886               | 845                   | 29,3%                   |
| CAMPARADA   | 1.271               | 1.050               | 221                   | 21,0%                   |
| CAPONAGO  | 3.196               | 2.799               | 397                   | 14,2%                   |
| CARATE BRIANZA                                      | 11.142              | 10.252              | 890                   | 8,7%                    |
| CARNATE   | 4.367               | 4.213               | 154                   | 3,7%                    |
| CAVENAGO DI BRIANZA                                 | 4.313               | 3.569               | 744                   | 20,8%                   |
| CERIANO LAGHETTO                                    | 3.815               | 3.352               | 463                   | 13,8%                   |
| CESANO MADERNO                                      | 23.630              | 20.753              | 2.877                 | 13,9%                   |
| COGLIATE  | 5.283               | 4.684               | 599                   | 12,8%                   |
| CONCOREZZO  | 9.324               | 8.304               | 1.020                 | 12,3%                   |
| CORNATE D'ADDA                                      | 6.404               | 5.545               | 859                   | 15,5%                   |
| CORREZZANA  | 1.701               | 1.219               | 482                   | 39,5%                   |
| DESIO   | 26.408              | 23.002              | 3.406                 | 14,8%                   |
| GIUSSANO  | 15.925              | 13.827              | 2.098                 | 15,2%                   |
| LAZZATE   | 4.825               | 4.092               | 733                   | 17,9%                   |
| LENTATE SUL SEVESO                                  | 9.818               | 8.825               | 993                   | 11,3%                   |
| LESMO   | 5.326               | 4.326               | 1.000                 | 23,1%                   |
| LIMBIATE  | 20.981              | 18.789              | 2.192                 | 11,7%                   |
| LISSONE   | 27.242              | 22.786              | 4.456                 | 19,6%                   |
| MACHERIO  | 4.418               | 4.042               | 376                   | 9,3%                    |
| MEDA  | 14.598              | 13.284              | 1.314                 | 9,9%                    |
| MEZZAGO   | 2.525               | 2.075               | 450                   | 21,7%                   |
| MISINTO   | 3.354               | 2.659               | 695                   | 26,1%                   |
| MONZA   | 76.818              | 73.950              | 2.868                 | 3,9%                    |
| MUGGIO'   | 14.296              | 12.913              | 1.383                 | 10,7%                   |
| NOVA MILANESE                                       | 14.263              | 13.102              | 1.161                 | 8,9%                    |
| ORNAGO  | 2.951               | 2.181               | 770                   | 35,3%                   |
| RENATE  | 2.538               | 2.196               | 342                   | 15,6%                   |
| RONCELLO  | 2.446               | 1.465               | 981                   | 67,0%                   |
| RONCO BRIANTINO                                     | 2.168               | 1.839               | 329                   | 17,9%                   |
| SEREGNO   | 28.141              | 24.168              | 3.973                 | 16,4%                   |
| SEVESO  | 13.961              | 11.704              | 2.257                 | 19,3%                   |
| SOVICO  | 5.055               | 4.111               | 944                   | 23,0%                   |
| SULBIATE  | 2.466               | 1.995               | 471                   | 23,6%                   |
| TRIUGGIO  | 5.546               | 4.833               | 713                   | 14,8%                   |
| USMATE VELATE                                       | 6.320               | 5.455               | 865                   | 15,9%                   |
| VAREDO  | 8.144               | 7.539               | 605                   | 8,0%                    |
| VEDANO AL LAMBRO                                    | 5.027               | 4.900               | 127                   | 2,6%                    |
| VEDUGGIO CON COLZANO                                | 2.645               | 2.486               | 159                   | 6,4%                    |
| VERANO BRIANZA                                      | 5.978               | 5.481               | 497                   | 9,1%                    |
| VILLASANTA  | 8.350               | 7.446               | 904                   | 12,1%                   |
| VIMERCATE   | 16.401              | 15.492              | 909                   | 5,9%                    |
| <b>TOTALE</b>                                       | <b>532.610</b>      | <b>473.768</b>      | <b>58.842</b>         | <b>12,4%</b>            |

Tabella 4

| BRIANZA 2016 - AUTO PER MILLE RESIDENTI |                |                  |                          |
|---|----------------|------------------|--------------------------|
| Comune                                  | residenti 2016 | AUTOVETTURE 2016 | AUTO PER MILLE RESIDENTI |
| AGRATE BRIANZA                          | 15.463         | 9.667            | 625                      |
| AICURZIO                                | 2.099          | 1.283            | 611                      |
| ALBIATE                                 | 6.319          | 3.838            | 607                      |
| ARCORE                                  | 17.941         | 10.997           | 613                      |
| BARLASSINA                              | 7.013          | 4.281            | 610                      |
| BELLUSCO                                | 7.360          | 4.584            | 623                      |
| BERNAREGGIO                             | 11.050         | 6.618            | 599                      |
| BESANA IN BRIANZA                       | 15.489         | 9.400            | 607                      |
| BIASSONO                                | 12.201         | 7.451            | 611                      |
| BOVISIO MASCIAGO                        | 16.885         | 10.212           | 605                      |
| BRIOSCO                                 | 6.020          | 3.696            | 614                      |
| BRUGHERIO                               | 34.516         | 20.690           | 599                      |
| BURAGO DI MOLGORA                       | 4.284          | 2.782            | 649                      |
| BUSNAGO                                 | 6.750          | 3.731            | 553                      |
| CAMPARADA                               | 2.065          | 1.271            | 615                      |
| CAPONAGO                                | 5.211          | 3.196            | 613                      |
| CARATE BRIANZA                          | 17.860         | 11.142           | 624                      |
| CARNATE                                 | 7.278          | 4.367            | 600                      |
| CAVENAGO DI BRIANZA                     | 7.323          | 4.313            | 589                      |
| CERIANO LAGHETTO                        | 6.519          | 3.815            | 585                      |
| CESANO MADERNO                          | 38.614         | 23.630           | 612                      |
| COGLIATE                                | 8.558          | 5.283            | 617                      |
| CONCOREZZO                              | 15.608         | 9.324            | 597                      |
| CORNATE D'ADDA                          | 10.729         | 6.404            | 597                      |
| CORREZZANA                              | 2.977          | 1.701            | 571                      |
| DESIO                                   | 42.031         | 26.408           | 628                      |
| GIUSSANO                                | 25.863         | 15.925           | 616                      |
| LAZZATE                                 | 7.803          | 4.825            | 618                      |
| LENTATE SUL SEVESO                      | 15.902         | 9.818            | 617                      |
| LESMO                                   | 8.448          | 5.326            | 630                      |
| LIMBIATE                                | 35.316         | 20.981           | 594                      |
| LISSONE                                 | 45.233         | 27.242           | 602                      |
| MACHERIO                                | 7.432          | 4.418            | 594                      |
| MEDA                                    | 23.387         | 14.598           | 624                      |
| MEZZAGO                                 | 4.423          | 2.525            | 571                      |
| MISINTO                                 | 5.530          | 3.354            | 607                      |
| MONZA                                   | 122.955        | 76.818           | 625                      |
| MUGGIO'                                 | 23.490         | 14.296           | 609                      |
| NOVA MILANESE                           | 23.275         | 14.263           | 613                      |
| ORNAGO                                  | 4.955          | 2.951            | 596                      |
| RENATE                                  | 4.086          | 2.538            | 621                      |
| RONCELLO                                | 4.568          | 2.446            | 535                      |
| RONCO BRIANTINO                         | 3.476          | 2.168            | 624                      |
| SEREGNO                                 | 44.962         | 28.141           | 626                      |
| SEVESO                                  | 23.474         | 13.961           | 595                      |
| SOVICO                                  | 8.347          | 5.055            | 606                      |
| SULBIATE                                | 4.194          | 2.466            | 588                      |
| TRIUGGIO                                | 8.842          | 5.546            | 627                      |
| USMATE VELATE                           | 10.211         | 6.320            | 619                      |
| VAREDO                                  | 13.335         | 8.144            | 611                      |
| VEDANO AL LAMBRO                        | 7.609          | 5.027            | 661                      |
| VEDUGGIO CON COLZANO                    | 4.356          | 2.645            | 607                      |
| VERANO BRIANZA                          | 9.264          | 5.978            | 645                      |
| VILLASANTA                              | 13.898         | 8.350            | 601                      |
| VIMERCATE                               | 26.062         | 16.401           | 629                      |
| TOTALE                                  | 868.859        | 532.610          | 613                      |

Tabella 5

## CIRCOLANTE BRIANZA 2016

| COMUNE               | AUTOBUS | AUTOCARRI<br>TRASPORTO MERCI | AUTOVEICOLI<br>SPECIALI /<br>SPECIFICI | AUTOVETTURE | MOTOCARRI E<br>QUADRICICLI<br>TRASPORTO MERCI | MOTOCICLI | MOTOVEICOLI E<br>QUADRICICLI<br>SPECIALI /<br>SPECIFICI | RIMORCHI E<br>SEMI-RIMORCHI<br>SPECIALI /<br>SPECIFICI | RIMORCHI E<br>SEMI-RIMORCHI<br>TRASPORTO MERCI | TRATTORI<br>STRADALI O<br>MOTRICI | NON DEFINITO | TOTALE  |
|----------------------|---------|------------------------------|--|-------------|---|-----------|---|--|--|-----------------------------------|--------------|---------|
| AGRATE BRIANZA       | 4       | 848                          | 122                                    | 9.667       | 4   | 1.397     | 8   | 2  | 19   | 7                                 |              | 12.078  |
| AICURZIO             | 2       | 121                          | 24                                     | 1.283       |   | 244       | 1   | 3  |  | 1                                 |              | 1.679   |
| ALBIATE              |         | 334                          | 49                                     | 3.838       | 2   | 634       | 1   | 1  | 4  | 5                                 |              | 4.868   |
| ARCORE               |         | 946                          | 134                                    | 10.997      | 7   | 1.948     | 5   |  | 25   | 14                                | 1            | 14.077  |
| BARLASSINA           | 1       | 396                          | 68                                     | 4.281       | 6   | 617       | 6   | 3  | 4  | 5                                 |              | 5.387   |
| BELLUSCO             | 46      | 488                          | 55                                     | 4.584       |   | 659       | 6   | 8  | 10   | 10                                |              | 5.866   |
| BERNAREGGIO          |         | 517                          | 82                                     | 6.618       | 3   | 999       | 12  | 4  | 11   | 13                                |              | 8.259   |
| BESANA IN BRIANZA    |         | 724                          | 160                                    | 9.400       | 8   | 1.548     | 17  | 10   | 12   | 12                                |              | 11.891  |
| BIASSONO             | 1       | 634                          | 79                                     | 7.451       | 6   | 1.395     | 7   | 5  | 22   | 21                                |              | 9.621   |
| BOVISIO MASCIAGO     |         | 1.009                        | 103                                    | 10.212      | 3   | 1.634     | 12  | 4  | 25   | 16                                |              | 13.018  |
| BRIOSCO              | 10      | 337                          | 51                                     | 3.696       | 8   | 615       | 8   | 2  | 7  |                                   |              | 4.734   |
| BRUGHERIO            | 1       | 1.502                        | 407                                    | 20.690      | 9   | 3.325     | 17  | 38   | 57   | 72                                |              | 26.118  |
| BURAGO DI MOLGORA    |         | 223                          | 51                                     | 2.782       |   | 445       | 5   | 2  | 15   | 3                                 |              | 3.526   |
| BUSNAGO              | 9       | 344                          | 66                                     | 3.731       | 4   | 557       | 7   | 3  | 5  | 5                                 |              | 4.731   |
| CAMPARADA            |         | 78                           | 26                                     | 1.271       | 2   | 289       | 2   |  |  |                                   |              | 1.668   |
| CAPONAGO             | 1       | 313                          | 59                                     | 3.196       | 4   | 562       | 4   | 4  | 15   | 14                                |              | 4.172   |
| CARATE BRIANZA       | 2       | 900                          | 148                                    | 11.142      | 23  | 1.802     | 17  | 4  | 32   | 7                                 |              | 14.077  |
| CARNATE              | 18      | 252                          | 58                                     | 4.367       | 1   | 654       | 8   | 2  |  |                                   |              | 5.360   |
| CAVENAGO DI BRIANZA  | 17      | 441                          | 75                                     | 4.313       | 1   | 602       | 5   | 2  | 19   | 17                                |              | 5.492   |
| CERIANO LAGHETTO     | 1       | 333                          | 47                                     | 3.815       | 3   | 641       | 5   | 4  | 12   | 5                                 |              | 4.866   |
| CESANO MADERNO       | 3       | 2.358                        | 341                                    | 23.630      | 13  | 3.188     | 35  | 8  | 74   | 47                                |              | 29.697  |
| COGLIATE             | 7       | 451                          | 74                                     | 5.283       | 5   | 817       | 4   | 1  | 17   | 11                                |              | 6.670   |
| CONCOREZZO           |         | 943                          | 206                                    | 9.324       | 5   | 1.477     | 7   | 8  | 23   | 11                                |              | 12.004  |
| CORNATE D'ADDA       | 1       | 631                          | 109                                    | 6.404       | 4   | 909       | 4   | 6  | 9  | 7                                 |              | 8.084   |
| CORREZZANA           |         | 121                          | 17                                     | 1.701       |   | 308       | 8   | 10   |  | 8                                 |              | 2.173   |
| DESIO                | 12      | 2.418                        | 465                                    | 26.408      | 36  | 4.361     | 35  | 37   | 169  | 90                                |              | 34.031  |
| GIUSSANO             | 17      | 1.663                        | 213                                    | 15.925      | 12  | 2.200     | 15  | 19   | 55   | 29                                |              | 20.148  |
| LAZZATE              | 1       | 410                          | 66                                     | 4.825       | 5   | 674       | 6   | 2  | 2  | 1                                 |              | 5.992   |
| LENTATE SUL SEVESO   | 10      | 860                          | 157                                    | 9.818       | 15  | 1.340     | 11  | 8  | 12   | 11                                |              | 12.242  |
| LESMO                |         | 375                          | 89                                     | 5.326       | 7   | 1.222     | 8   | 41   | 25   | 52                                |              | 7.145   |
| LIMBIATE             | 3       | 1.888                        | 291                                    | 20.981      | 18  | 2.869     | 21  | 25   | 34   | 25                                |              | 26.155  |
| LISSONE              | 6       | 2.590                        | 420                                    | 27.242      | 23  | 4.748     | 40  | 7  | 42   | 24                                |              | 35.142  |
| MACHERIO             | 1       | 388                          | 65                                     | 4.418       | 8   | 742       | 4   | 32   | 18   | 44                                |              | 5.720   |
| MEDA                 |         | 1.511                        | 161                                    | 14.598      | 17  | 2.151     | 11  | 5  | 20   | 12                                |              | 18.486  |
| MEZZAGO              |         | 191                          | 30                                     | 2.525       | 1   | 324       | 7   |  |  |                                   |              | 3.078   |
| MISINTO              |         | 348                          | 50                                     | 3.354       | 4   | 583       | 13  |  | 21   | 12                                |              | 4.385   |
| MONZA                | 68      | 5.944                        | 1.588                                  | 76.818      | 83  | 14.730    | 63  | 416  | 277  | 175                               |              | 100.162 |
| MUGGIO'              | 2       | 1.263                        | 210                                    | 14.296      | 15  | 2.391     | 16  | 9  | 32   | 25                                |              | 18.259  |
| NOVA MILANESE        | 5       | 1.208                        | 162                                    | 14.263      | 12  | 2.083     | 11  | 2  | 30   | 14                                |              | 17.790  |
| ORNAGO               |         | 284                          | 52                                     | 2.951       | 2   | 470       | 2   | 2  | 9  | 5                                 |              | 3.777   |
| RENATE               |         | 275                          | 50                                     | 2.538       | 2   | 486       | 4   | 1  | 56   | 47                                |              | 3.459   |
| RONCELLO             |         | 151                          | 28                                     | 2.446       | 1   | 301       | 7   | 1  | 1  | 1                                 |              | 2.937   |
| RONCO BRIANTINO      | 1       | 149                          | 28                                     | 2.168       | 5   | 378       | 1   | 1  | 1  | 1                                 |              | 2.733   |
| SEREGNO              | 19      | 2.704                        | 366                                    | 28.141      | 56  | 4.452     | 23  | 56   | 142  | 57                                |              | 36.016  |
| SEVESO               | 4       | 1.232                        | 179                                    | 13.961      | 23  | 1.968     | 13  | 13   | 18   | 14                                |              | 17.425  |
| SOVICO               |         | 385                          | 59                                     | 5.055       | 4   | 921       | 9   | 2  | 7  | 5                                 |              | 6.447   |
| SULBIATE             |         | 218                          | 29                                     | 2.466       | 2   | 393       | 2   | 1  | 7  | 4                                 |              | 3.122   |
| TRIUGGIO             |         | 512                          | 95                                     | 5.546       | 3   | 949       | 6   | 39   | 9  | 25                                |              | 7.184   |
| USMATE VELATE        | 1       | 505                          | 98                                     | 6.320       | 7   | 1.112     | 10  | 2  | 20   | 5                                 |              | 8.080   |
| VAREDO               |         | 673                          | 207                                    | 8.144       | 4   | 1.133     | 4   | 1  | 14   | 17                                |              | 10.197  |
| VEDANO AL LAMBRO     |         | 310                          | 59                                     | 5.027       | 7   | 1.074     | 6   | 1  | 5  | 7                                 |              | 6.496   |
| VEDUGGIO CON COLZANO | 1       | 250                          | 40                                     | 2.645       | 1   | 377       | 8   | 2  | 42   | 16                                |              | 3.382   |
| VERANO BRIANZA       | 5       | 598                          | 72                                     | 5.978       | 4   | 941       | 3   | 3  | 23   | 14                                |              | 7.641   |
| VILLASANTA           |         | 559                          | 239                                    | 8.350       | 3   | 1.551     | 7   | 4  | 20   | 6                                 |              | 10.739  |
| VIMERCATE            | 7       | 1.361                        | 229                                    | 16.401      | 14  | 2.478     | 22  | 186  | 208  | 93                                |              | 20.999  |
| TOTALE               | 287     | 46.467                       | 8.408                                  | 532.610     | 515   | 86.668    | 599   | 1.052  | 1.736  | 1.142                             | 1            | 679.485 |

Tabella 6

## 2.1 Le auto con classificazione per tipologia euro

Le auto Euro 0 sono 32.971 il 6,2% delle auto (33.371 l'anno precedente), 13.358 (14.138 nel 2015) sono Euro 1 il 2,5%, Euro 2 sono 46.690 (52.981 nel 2015) l'8,8%, Euro 3 sono 77.774 (85.822 nel 2015) il 14,6%, Euro 4 sono 178.288 (187.615 nel 2015) il 33,5%, Euro 5 sono 127.654 (134.557 nel 2015) il 24%, le Euro 6 sono 55.711 (17.810 nel 2015) il 10,5%. Tabella 7

|        | EURO 0 | EURO 1 | EURO 2 | EURO 3 | EURO 4  | EURO 5  | EURO 6 | altro | TOTALE  |
|--------|--------|--------|--------|--------|---------|---------|--------|-------|---------|
| TOTALE | 32.971 | 13.358 | 46.690 | 77.774 | 178.288 | 127.654 | 55.711 | 164   | 532.610 |
| %      | 6,2%   | 2,5%   | 8,8%   | 14,6%  | 33,5%   | 24,0%   | 10,5%  | 0,0%  | 100,0%  |

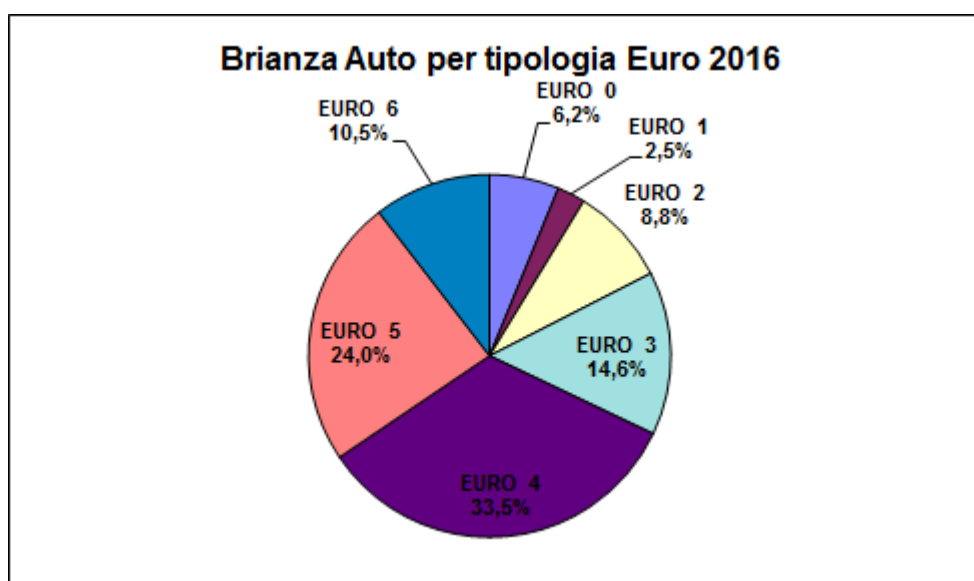


Grafico 8

Il Comune con una maggior percentuale di auto Euro 6, le più moderne, è Correzzana con il 13,7%, Monza ha l'11,6%, fanalino di coda è Limbiate con l'8,3%

**AUTOVETTURE PER TIPOLOGIA EURO 2016**

| COMUNE               | EURO 0        | EURO 1        | EURO 2        | EURO 3        | EURO 4         | EURO 5         | EURO 6        | non contemplato | Non definito | TOTALE         |
|----------------------|---------------|---------------|---------------|---------------|----------------|----------------|---------------|-----------------|--------------|----------------|
| AGRATE BRIANZA       | 529           | 256           | 763           | 1.358         | 3.219          | 2.411          | 1.128         | 2               | 1            | 9.667          |
| AICURZIO             | 63            | 21            | 106           | 179           | 444            | 331            | 139           |                 |              | 1.283          |
| ALBIATE              | 193           | 81            | 343           | 581           | 1.268          | 958            | 413           | 1               |              | 3.838          |
| ARCORE               | 684           | 299           | 1.003         | 1.502         | 3.734          | 2.639          | 1.132         | 2               | 2            | 10.997         |
| BARLASSINA           | 283           | 88            | 352           | 654           | 1.474          | 1.025          | 404           |                 | 1            | 4.281          |
| BELLUSCO             | 268           | 111           | 388           | 628           | 1.568          | 1.129          | 489           |                 | 3            | 4.584          |
| BERNAREGGIO          | 330           | 130           | 548           | 891           | 2.232          | 1.741          | 746           |                 |              | 6.618          |
| BESANA IN BRIANZA    | 454           | 167           | 670           | 1.292         | 3.230          | 2.499          | 1.084         | 2               | 2            | 9.400          |
| BIASSONO             | 324           | 149           | 586           | 1.013         | 2.585          | 1.968          | 824           | 1               | 1            | 7.451          |
| BOVISIO MASCIAGO     | 495           | 195           | 820           | 1.568         | 3.489          | 2.576          | 1.067         |                 | 2            | 10.212         |
| BRIOSCO              | 221           | 85            | 289           | 526           | 1.229          | 945            | 400           | 1               |              | 3.696          |
| BRUGHERIO            | 1.398         | 613           | 1.949         | 3.077         | 6.873          | 4.755          | 2.019         |                 | 6            | 20.690         |
| BURAGO DI MOLGORA    | 179           | 78            | 229           | 390           | 954            | 658            | 294           |                 |              | 2.782          |
| BUSNAGO              | 145           | 77            | 318           | 538           | 1.245          | 1.005          | 401           | 1               | 1            | 3.731          |
| CAMPARADA            | 70            | 29            | 101           | 176           | 401            | 343            | 151           |                 |              | 1.271          |
| CAPONAGO             | 170           | 63            | 260           | 490           | 1.051          | 816            | 345           |                 | 1            | 3.196          |
| CARATE BRIANZA       | 673           | 228           | 887           | 1.589         | 3.788          | 2.771          | 1.203         | 2               | 1            | 11.142         |
| CARNATE              | 302           | 103           | 395           | 641           | 1.447          | 1.039          | 437           | 1               | 2            | 4.367          |
| CAVENAGO DI BRIANZA  | 264           | 106           | 368           | 683           | 1.377          | 1.050          | 456           | 8               | 1            | 4.313          |
| CERIANO LAGHETTO     | 213           | 59            | 319           | 573           | 1.305          | 986            | 360           |                 |              | 3.815          |
| CESANO MADERNO       | 1.514         | 613           | 2.280         | 3.731         | 7.904          | 5.377          | 2.207         | 1               | 3            | 23.630         |
| COGLIATE             | 253           | 123           | 485           | 848           | 1.756          | 1.312          | 505           | 1               |              | 5.283          |
| CONCOREZZO           | 515           | 198           | 805           | 1.324         | 3.155          | 2.339          | 987           | 1               |              | 9.324          |
| CORNATE D'ADDA       | 473           | 125           | 553           | 1.040         | 2.204          | 1.422          | 587           |                 |              | 6.404          |
| CORREZZANA           | 66            | 20            | 132           | 211           | 548            | 491            | 233           |                 |              | 1.701          |
| DESIO                | 1.556         | 707           | 2.470         | 4.045         | 8.971          | 5.975          | 2.675         | 3               | 6            | 26.408         |
| GIUSSANO             | 956           | 332           | 1.356         | 2.366         | 5.297          | 3.910          | 1.705         |                 | 3            | 15.925         |
| LAZZATE              | 260           | 97            | 353           | 709           | 1.672          | 1.237          | 492           |                 | 5            | 4.825          |
| LENTATE SUL SEVESO   | 595           | 189           | 893           | 1.525         | 3.302          | 2.344          | 963           | 3               | 4            | 9.818          |
| LESMO                | 303           | 117           | 407           | 680           | 1.732          | 1.460          | 625           | 1               | 1            | 5.326          |
| LIMBIATE             | 1.694         | 582           | 2.118         | 3.581         | 7.011          | 4.255          | 1.736         |                 | 4            | 20.981         |
| LISSONE              | 1.489         | 656           | 2.474         | 4.034         | 9.185          | 6.651          | 2.743         | 3               | 7            | 27.242         |
| MACHERIO             | 224           | 97            | 386           | 652           | 1.554          | 1.087          | 418           |                 |              | 4.418          |
| MEDA                 | 818           | 299           | 1.117         | 2.111         | 5.029          | 3.698          | 1.524         |                 | 2            | 14.598         |
| MEZZAGO              | 172           | 73            | 248           | 402           | 821            | 564            | 244           | 1               |              | 2.525          |
| MISINTO              | 139           | 67            | 224           | 484           | 1.175          | 864            | 400           | 1               |              | 3.354          |
| MONZA                | 6.126         | 2.637         | 7.090         | 10.034        | 24.410         | 17.543         | 8.949         | 9               | 20           | 76.818         |
| MUGGIO'              | 833           | 368           | 1.393         | 2.167         | 4.940          | 3.312          | 1.276         | 2               | 5            | 14.296         |
| NOVA MILANESE        | 1.002         | 426           | 1.379         | 2.365         | 4.736          | 3.072          | 1.281         | 1               | 1            | 14.263         |
| ORNAGO               | 139           | 55            | 230           | 411           | 1.024          | 748            | 344           |                 |              | 2.951          |
| RENATE               | 126           | 52            | 201           | 385           | 855            | 633            | 285           | 1               |              | 2.538          |
| RONCELLO             | 125           | 37            | 153           | 331           | 822            | 670            | 308           |                 |              | 2.446          |
| RONCO BRIANTINO      | 118           | 44            | 178           | 313           | 749            | 540            | 225           | 1               |              | 2.168          |
| SEREGNO              | 1.781         | 679           | 2.498         | 4.162         | 9.379          | 6.719          | 2.916         | 6               | 1            | 28.141         |
| SEVESO               | 760           | 277           | 1.173         | 2.112         | 4.940          | 3.334          | 1.364         |                 | 1            | 13.961         |
| SOVICO               | 209           | 87            | 375           | 798           | 1.734          | 1.297          | 555           |                 |              | 5.055          |
| SULBIATE             | 123           | 55            | 183           | 346           | 872            | 613            | 273           | 1               |              | 2.466          |
| TRIUGGIO             | 323           | 110           | 430           | 736           | 1.891          | 1.423          | 631           | 2               |              | 5.546          |
| USMATE VELATE        | 317           | 133           | 465           | 933           | 2.101          | 1.673          | 695           | 3               |              | 6.320          |
| VAREDO               | 464           | 191           | 736           | 1.245         | 2.735          | 1.996          | 776           |                 | 1            | 8.144          |
| VEDANO AL LAMBRO     | 263           | 130           | 420           | 641           | 1.633          | 1.265          | 670           | 4               | 1            | 5.027          |
| VEDUGGIO CON COLZANO | 164           | 58            | 249           | 386           | 858            | 657            | 272           |                 | 1            | 2.645          |
| VERANO BRIANZA       | 306           | 140           | 474           | 903           | 2.039          | 1.456          | 660           |                 |              | 5.978          |
| VILLASANTA           | 487           | 201           | 696           | 1.128         | 2.871          | 2.104          | 860           |                 | 3            | 8.350          |
| VIMERCATE            | 1.020         | 445           | 1.372         | 2.286         | 5.470          | 3.968          | 1.835         | 3               | 2            | 16.401         |
| <b>totale</b>        | <b>32.971</b> | <b>13.358</b> | <b>46.690</b> | <b>77.774</b> | <b>178.288</b> | <b>127.654</b> | <b>55.711</b> | <b>69</b>       | <b>95</b>    | <b>532.610</b> |

Tabella 8

| BRIANZA 2016 AUTO TIPOLOGIA EURO 6 |        |             |          |
|------------------------------------|--------|-------------|----------|
| COMUNE                             | EURO 6 | TOTALE AUTO | % EURO 6 |
| CORREZZANA                         | 233    | 1.701       | 13,7%    |
| VEDANO AL LAMBRO                   | 670    | 5.027       | 13,3%    |
| RONCELLO                           | 308    | 2.446       | 12,6%    |
| MISINTO                            | 400    | 3.354       | 11,9%    |
| CAMPARADA                          | 151    | 1.271       | 11,9%    |
| LESMO                              | 625    | 5.326       | 11,7%    |
| AGRATE BRIANZA                     | 1.128  | 9.667       | 11,7%    |
| ORNAGO                             | 344    | 2.951       | 11,7%    |
| MONZA                              | 8.949  | 76.818      | 11,6%    |
| BESANA IN BRIANZA                  | 1.084  | 9.400       | 11,5%    |
| TRIUGGIO                           | 631    | 5.546       | 11,4%    |
| BERNAREGGIO                        | 746    | 6.618       | 11,3%    |
| RENATE                             | 285    | 2.538       | 11,2%    |
| VIMERCATE                          | 1.835  | 16.401      | 11,2%    |
| SULBIATE                           | 273    | 2.466       | 11,1%    |
| BIASSONO                           | 824    | 7.451       | 11,1%    |
| VERANO BRIANZA                     | 660    | 5.978       | 11,0%    |
| USMATE VELATE                      | 695    | 6.320       | 11,0%    |
| SOVICO                             | 555    | 5.055       | 11,0%    |
| AICURZIO                           | 139    | 1.283       | 10,8%    |
| BRIOSCO                            | 400    | 3.696       | 10,8%    |
| CARATE BRIANZA                     | 1.203  | 11.142      | 10,8%    |
| CAPONAGO                           | 345    | 3.196       | 10,8%    |
| ALBIATE                            | 413    | 3.838       | 10,8%    |
| BUSNAGO                            | 401    | 3.731       | 10,7%    |
| GIUSSANO                           | 1.705  | 15.925      | 10,7%    |
| BELLUSCO                           | 489    | 4.584       | 10,7%    |
| CONCOREZZO                         | 987    | 9.324       | 10,6%    |
| CAVENAGO DI BRIANZA                | 456    | 4.313       | 10,6%    |
| BURAGO DI MOLGORA                  | 294    | 2.782       | 10,6%    |
| BOVISIO MASCIAGO                   | 1.067  | 10.212      | 10,4%    |
| MEDA                               | 1.524  | 14.598      | 10,4%    |
| RONCO BRIANTINO                    | 225    | 2.168       | 10,4%    |
| SEREGNO                            | 2.916  | 28.141      | 10,4%    |
| VILLASANTA                         | 860    | 8.350       | 10,3%    |
| ARCORE                             | 1.132  | 10.997      | 10,3%    |
| VEDUGGIO CON COLZANO               | 272    | 2.645       | 10,3%    |
| LAZZATE                            | 492    | 4.825       | 10,2%    |
| DESIO                              | 2.675  | 26.408      | 10,1%    |
| LISSONE                            | 2.743  | 27.242      | 10,1%    |
| CARNATE                            | 437    | 4.367       | 10,0%    |
| LENTATE SUL SEVESO                 | 963    | 9.818       | 9,8%     |
| SEVESO                             | 1.364  | 13.961      | 9,8%     |
| BRUGHERIO                          | 2.019  | 20.690      | 9,8%     |
| MEZZAGO                            | 244    | 2.525       | 9,7%     |
| COGLIATE                           | 505    | 5.283       | 9,6%     |
| VAREDO                             | 776    | 8.144       | 9,5%     |
| MACHERIO                           | 418    | 4.418       | 9,5%     |
| BARLASSINA                         | 404    | 4.281       | 9,4%     |
| CERIANO LAGHETTO                   | 360    | 3.815       | 9,4%     |
| CESANO MADERNO                     | 2.207  | 23.630      | 9,3%     |
| CORNATE D'ADDA                     | 587    | 6.404       | 9,2%     |
| NOVA MILANESE                      | 1.281  | 14.263      | 9,0%     |
| MUGGIO'                            | 1.276  | 14.296      | 8,9%     |
| LIMBIATE                           | 1.736  | 20.981      | 8,3%     |
| TOTALE                             | 55.711 | 532.610     | 10,5%    |

Tabella 9

### 3. Il Confronto tra i Capoluoghi lombardi

Per quanto riguarda il confronto tra i capoluoghi lombardi: Monza con 625 autovetture ogni mille abitanti, è al secondo posto. Varese con 646 guida la classifica, Milano 511 chiude la graduatoria, poi Como 614, Mantova 602, Brescia 598, Cremona 595, Bergamo 590, Lecco 583, Sondrio 576, Lodi 564, Pavia 561, mentre la media della Lombardia è di 599 autovetture ogni mille abitanti.

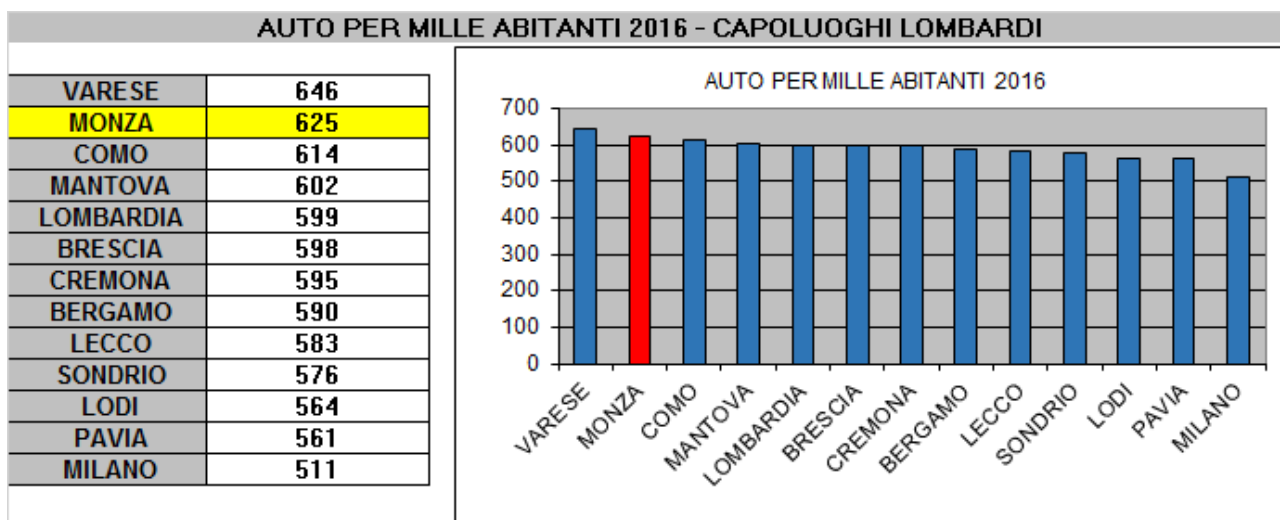


Tabella 10

Grafico 9



### Dalla nota metodologica ACI:

I dati del Parco veicolare “sono calcolati in base alle risultanze sullo stato giuridico dei veicoli, tratte dal Pubblico Registro Automobilistico. Il P.R.A. è l'Istituto in cui vengono registrati tutti gli eventi legati alla vita "giuridica" del veicolo dalla sua nascita con l'iscrizione alla sua morte, la radiazione. Al P.R.A. devono infatti essere obbligatoriamente annotate, su istanza di parte, tutte le principali vicende giuridico/patrimoniali che interessano i veicoli (trasferimenti di proprietà, perdita di possesso, variazioni di caratteristiche tecniche) fino all'ultimo atto, cioè la cessazione dalla circolazione.

In accordo con la definizione statistica internazionale lo "stock" di veicoli di un Paese è pari al numero di veicoli che risultano registrati al 31/12. Appare dunque ragionevole e vantaggioso calcolare il parco veicolare partendo direttamente dall'iscrizione al Pubblico Registro Automobilistico, pur sottolineando che può esserci un qualche scostamento tra il cosiddetto circolante teorico (iscritto al P.R.A.) e quello effettivamente circolante su strada”.

