



Notiziario Statistico

ANNO 2019

NUMERO 2

La Scuola a Monza **Anno scolastico 2018/2019**



Ufficio Agenda Digitale e Statistica

L'informazione statistica
Deve essere considerata
Dalla Pubblica Amministrazione
Come una risorsa essenziale per operare meglio
E con trasparenza, in modo tale da essere
Strumento di controllo sociale da parte dei cittadini

Giovanni Colosso, ex direttore centrale ISTAT

Assessore alla Digitalizzazione e alla Legalità

Annamaria Di Oreste

**Dirigente Settore Organizzazione, Risorse Umane, Servizi
Demografici, Sistemi Informativi**

Annamaria Iotti

Responsabile Ufficio Agenda Digitale e Statistica

Luisa Malegori

**Pubblicazione a cura
dell'Ufficio Agenda Digitale e Statistica**

http://www.comune.monza.it/portale/viveremonza/dati_statistici/index.html

e-mail: statistica@comune.monza.it

Realizzazione a cura di Vittorio Rossin

Fonte dati:

SERVIZIO OFFERTA FORMATIVA E PROMOZIONE DEL SUCCESSO FORMATIVO - COMUNE DI MONZA

STAMPATO - Marzo 2019

Allo scopo di favorire la diffusione e l'utilizzazione dei dati riportati in questa pubblicazione, si autorizza la sua riproduzione parziale e totale, con la citazione della fonte.

Statistiche della Scuola pubblica e paritaria a Monza

anno scolastico 2018/2019

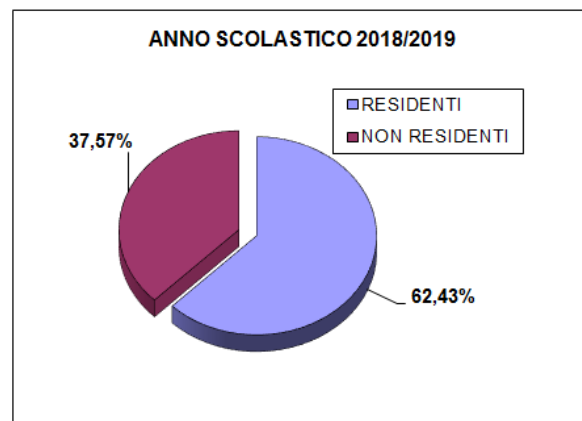
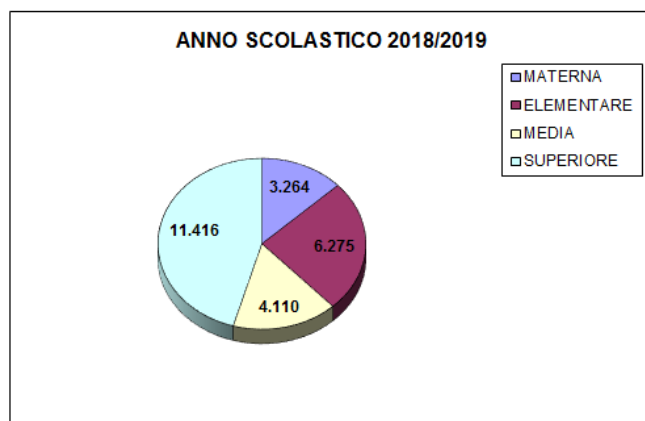
Il notiziario descrive, in termini quantitativi e sintetici, la popolazione scolastica del capoluogo brianzolo e raccoglie informazioni sulla consistenza ed evoluzione dell'insegnamento statale e paritario.

Per ogni comparto dell'ordinamento scolastico viene osservata la popolazione iscritta, se residente a Monza oppure no e per scelta educativa riguardo all'area pubblica e privata.

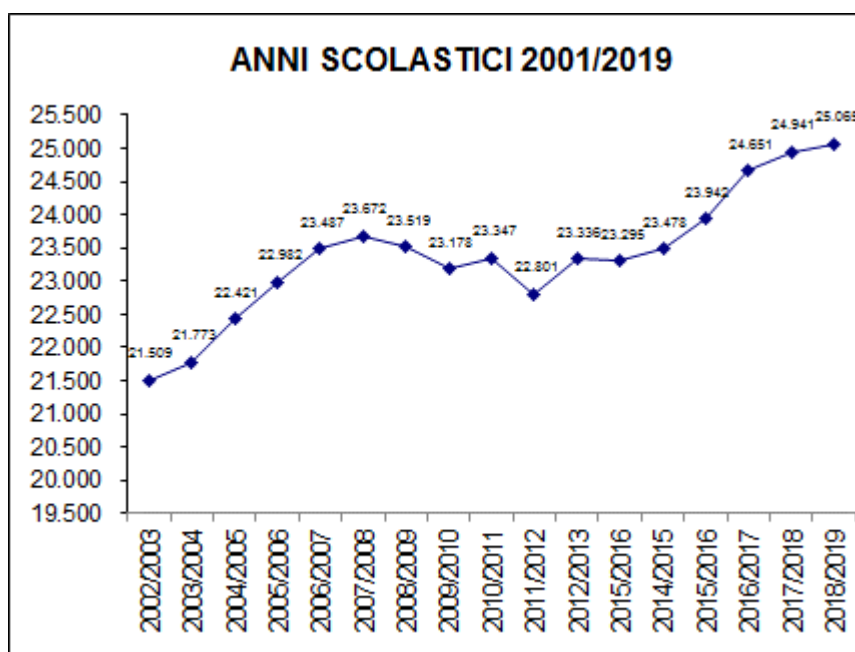
In queste brevi note riportiamo le cifre di massima, che definiscono l'entità del sistema di istruzione cittadino all'anno scolastico 2018/2019.

La popolazione scolastica è composta di 25.065 unità, così suddivise: 13% nelle scuole per l'infanzia (3.264 bambini); 25% nella scuola primaria (6.275 scolari); 16,4% nella scuola secondaria di primo grado (4.110 ragazzi); 45,5% nella scuola secondarie di 2° grado (11.416 studenti).

ANNO SCOLASTICO 2018/2019				
		RESIDENTI	NON RESIDENTI	TOTALE
INFANZIA	MATERNA	2.782	482	3.264
PRIMARIA	ELEMENTARE	5.214	1.061	6.275
SEC.1° GRADO	MEDIA	3.375	735	4.110
SEC.2° GRADO	SUPERIORE	4.277	7.139	11.416
TOTALE		15.648	9.417	25.065



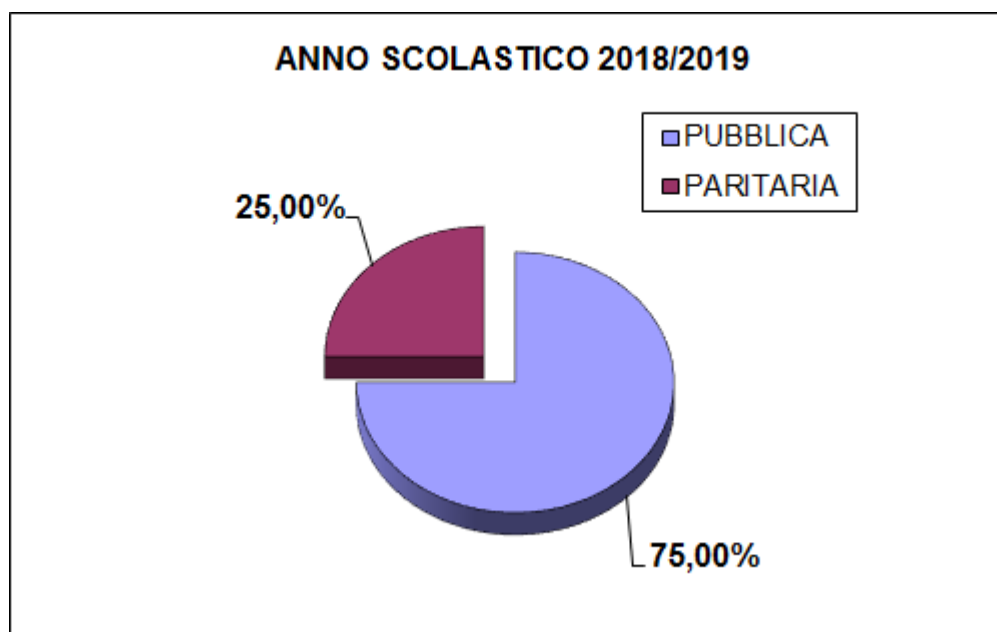
A partire dall'anno scolastico 2001/2002 la popolazione scolastica di Monza si incrementa fino all'anno scolastico 2007/2008, infatti si passa dai 21.289 iscritti dell'anno scolastico 2001/2002, ai 23.672 iscritti del 2007/2008, poi una flessione e un incremento negli ultimi anni, per arrivare ai 25.065 iscritti dell'ultimo anno scolastico.



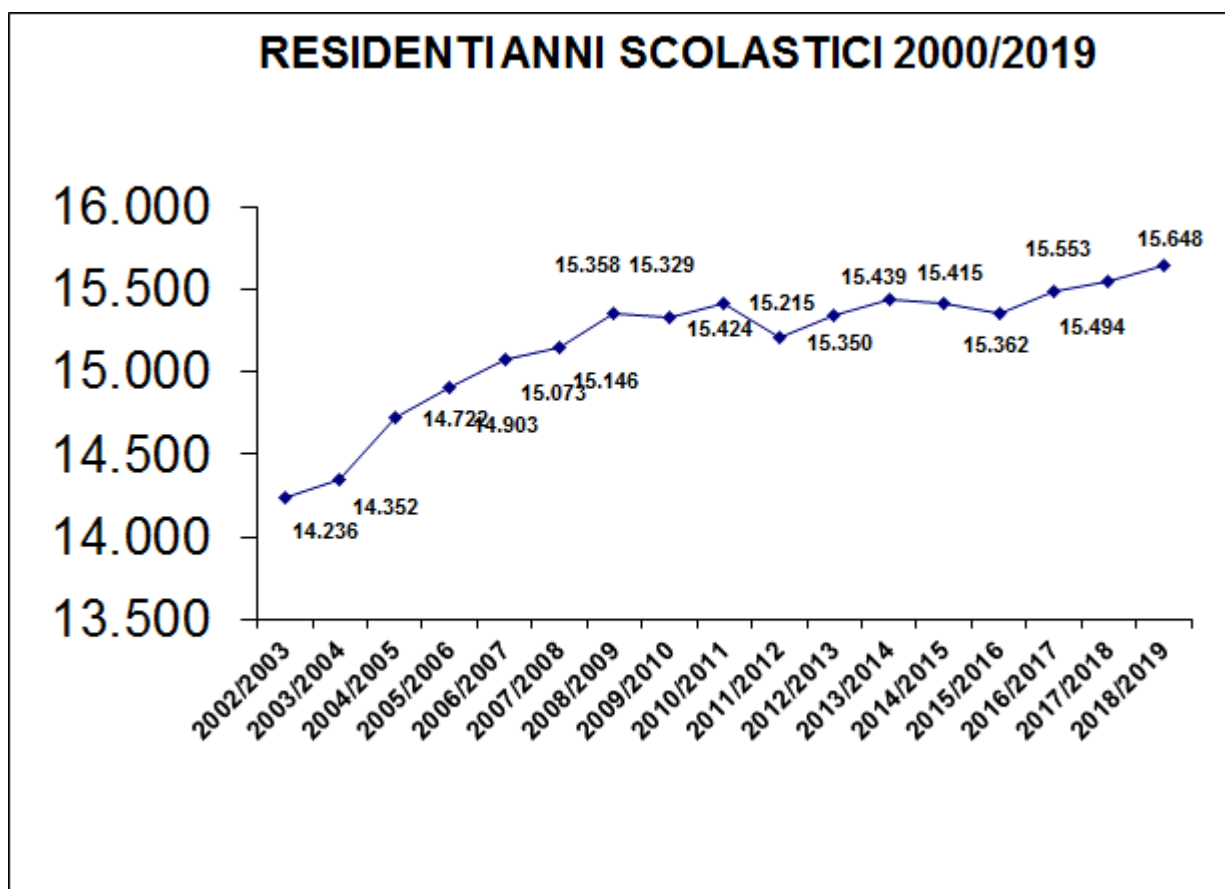
Scelte educative: Istituti pubblici o paritari

In merito alle scelte educative delle famiglie, il 25% degli allievi frequenta un istituto gestito da enti o associazioni private: le preferenze per la scelta della scuola paritaria sono maggiori nell'educazione rivolta ai bambini (66,2% nelle scuole dell'infanzia, nella primaria il 24,2%); più contenute nell'istruzione secondaria (il 21,8% in quella di primo grado, il 14,9% in quella di secondo grado).

	PUBBLICA	PARITARIA	TOTALE	%	PUBBLICA	PARITARIA	TOTALE
MATERNA	1.104	2.160	3.264	13,0%	33,8%	66,2%	100,0%
ELEMENTARE	4.759	1.516	6.275	25,0%	75,8%	24,2%	100,0%
MEDIA	3.215	895	4.110	16,4%	78,2%	21,8%	100,0%
SUPERIORE	9.720	1.696	11.416	45,5%	85,1%	14,9%	100,0%
	18.798	6.267	25.065	100,0%	75,00%	25,00%	100,0%



Si evidenzia negli ultimi quindici anni scolastici la tendenza all'incremento della popolazione scolastica di residenti a Monza, infatti si passa dai 14.236 iscritti dell'anno scolastico 2002/2003, ai 15.648 iscritti del 2018/2019. Con un decremento di -7,9% per la scuola materna, di un incremento del 7,7% per quella elementare, del 14,2% nella media inferiore e del 25,2% per la scuola superiore: l'incremento globale nei diciassette anni è stato del 9,9%.



Gli studenti stranieri

Per quanto riguarda gli studenti stranieri (esclusa la materna) nelle scuole di Monza, sono 2.467 (oltre i 662 delle materne), si incrementano di circa 1.929 unità negli ultimi diciassette anni scolastici, in dettaglio:

- Da 273 a 1.029 iscritti stranieri nella scuola primaria;
- Da 146 a 574 nella secondaria di primo grado;
- Da 119 a 864 nella secondaria di 2° grado.

GLI STUDENTI STRANIERI A MONZA																	
Anno Scolastico	2002/2003	2003/2004	2004/2005	2005/2006	2006/2007	2007/2008	2008/2009	2009/2010	2010/2011	2011/2012	2012/2013	2013/2014	2014/2015	2015/2016	2016/2017	2017/2018	2018/2019
SCUOLE ELEMENTARI	273	305	367	406	457	486	597	672	667	743	731	768	774	898	985	1020	1029
SCUOLE MEDIE INFERIORI	146	182	247	279	309	356	404	406	407	447	473	430	415	419	493	528	574
SCUOLE MEDIE SUPERIORI	119	140	247	337	415	501	532	571	608	675	642	671	659	731	800	825	864
TOTALE	538	627	861	1022	1.181	1.343	1.533	1.649	1.682	1.865	1.846	1.869	1.848	2.048	2.278	2.373	2.467
%	2002/2003	2003/2004	2004/2005	2005/2006	2006/2007	2007/2008	2008/2009	2009/2010	2010/2011	2011/2012	2012/2013	2013/2014	2014/2015	2015/2016	2016/2017	2017/2018	2018/2019
SCUOLE ELEMENTARI	4,9%	5,4%	6,2%	6,7%	7,4%	7,9%	9,6%	10,8%	10,7%	11,9%	11,5%	12,0%	12,1%	14,1%	15,4%	16,0%	16,1%
SCUOLE MEDIE INFERIORI	4,1%	5,1%	6,8%	7,6%	8,3%	9,4%	10,3%	10,4%	10,4%	11,3%	12,6%	11,4%	11,0%	11,1%	13,1%	14,1%	15,3%
SCUOLE MEDIE SUPERIORI	1,3%	1,5%	2,8%	3,5%	4,1%	5,0%	5,5%	6,0%	6,4%	7,6%	6,7%	7,0%	6,8%	7,6%	8,3%	8,6%	9,0%
% su iscritti	3,0%	3,4%	4,6%	5,3%	5,9%	6,7%	7,7%	8,5%	8,6%	9,8%	9,3%	9,4%	9,2%	10,0%	10,7%	11,0%	11,3%
totale iscritti monza	2003/2004	2004/2005	2005/2006	2006/2007	2007/2008	2008/2009	2009/2010	2010/2011	2011/2012	2012/2013	2013/2014	2014/2015	2015/2016	2016/2017	2017/2018	2017/2018	2018/2019
ESCLUSA SCUOLA MATERNA	18.327	18.856	19.397	19.851	19.903	19.791	19.501	19.661	19.100	19.749	19.783	20.030	20.537	21.251	21.585	21.585	21.801

Il 85,5% degli studenti stranieri sceglie la scuola pubblica, il 14,5% quella paritaria.

ALUNNI STRANIERI ISCRITTI ALLA SCUOLA MATERNA (INFANZIA)													
Anno Scolastico	2006/2007	2007/2008	2008/2009	2009/2010	2010/2011	2011/2012	2012/2013	2013/2014	2014/2015	2015/2016	2016/2017	2017/2018	2018/2019
STRANIERI SCUOLA MATERNA	291	325	332	396	447	496	478	514	503	559	624	609	662
% STRANIERI SCUOLA MATERNA	8,0%	8,6%	8,9%	8,9%	12,1%	13,4%	13,3%	14,6%	14,6%	14,8%	18,4%	18,1%	19,7%

TABELLA RIASSUNTIVA ISCRITTI/ISCRITTI STRANIERI

Anno Scolastico	2006/2007	2007/2008	2008/2009	2009/2010	2010/2011	2011/2012	2012/2013	2013/2014	2014/2015	2015/2016	2016/2017	2017/2018	2018/2019
TOTALE STUDENTI STRANIERI	1.472	1.668	1.865	2.045	2.129	2.361	2.324	2.383	2.351	2.607	2.902	2.982	3.129
TOTALE GENERALE STUDENTI	22.982	23.487	23.672	23.519	23.178	23.347	22.801	23.336	23.295	24.699	23.942	24.651	24.941
% STRANIERI	6,4%	7,1%	7,9%	8,7%	9,2%	10,1%	10,2%	10,2%	10,1%	10,6%	12,1%	12,1%	12,5%

Se consideriamo il totale degli iscritti stranieri, anche con la materna, abbiamo 3.189 alunni stranieri, che rappresentano il 12,4% del totale.

A conclusione di queste note introduttive, da cui è possibile evincere la complessità del “governo” del sistema dell’istruzione a Monza, vengono espressi i ringraziamenti al personale dell’Ufficio Offerta Educativa e Promozione del Successo Formativo del Comune di Monza, che con la loro cortese e fattiva partecipazione consentono di aggiornare in maniera continuativa il sistema informativo comunale sulla realtà educativa della città di Monza.



Progetto grafico : A. Labanchi - Sistemi Informativi