



Notiziario Statistico

ANNO 2023

NUMERO 6

Monza residenti 01.01.2023 Il bilancio demografico dell'anno 2022



Ufficio Agenda Digitale e Statistica

L'informazione statistica
Deve essere considerata
Dalla Pubblica Amministrazione
Come una risorsa essenziale per operare meglio
E con trasparenza, in modo tale da essere
Strumento di controllo sociale da parte dei cittadini

Giovanni Colosso, ex direttore centrale ISTAT

Assessore alla Transizione Digitale
Carlo Abbà

Dirigente Settore Agenda Digitale
Fabio Conzi

Responsabile Ufficio Agenda Digitale e Statistica
Luisa Malegori

Pubblicazione a cura
dell'Ufficio Agenda Digitale e Statistica
https://www.comune.monza.it/it/in_citta/Dati-statistici/Notiziari-statistici/

e-mail: statistica@comune.monza.it

Realizzazione a cura di Vittorio Rossin

Fonte dati: ISTAT

STAMPATO - APRILE 2023

Allo scopo di favorire la diffusione e l'utilizzazione dei dati riportati in questa pubblicazione, si autorizza la sua riproduzione parziale e totale, con la citazione della fonte.

Monza residenti al 01.01.2023

1. Il bilancio demografico dell'anno 2022

Si presentano in questa nota, molto sinteticamente, gli eventi demografici più significativi per l'anno 2022, appena diffusi dall'ISTAT, come anticipazione delle usuali pubblicazioni che seguiranno e approfondiranno gli argomenti e saranno disponibili in seguito.

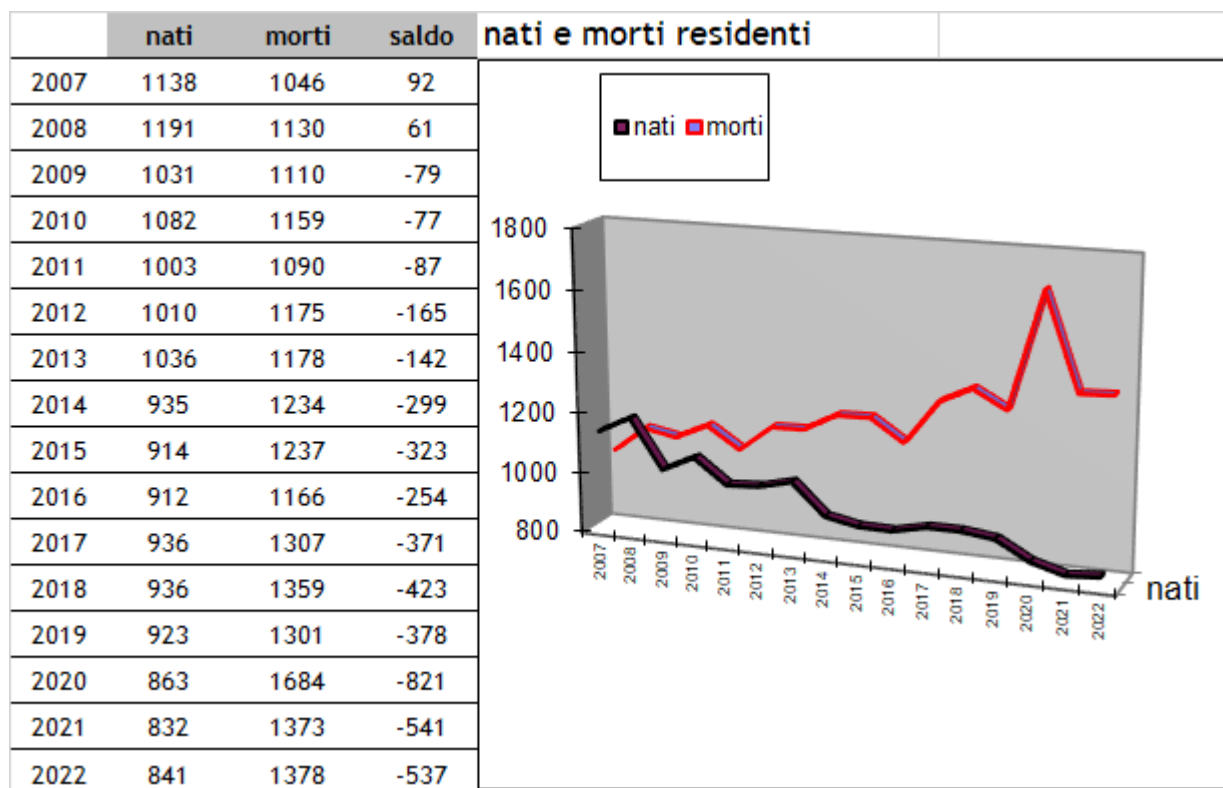
I dati del bilancio 2022 vengono diffusi come provvisori, in quanto il dato definitivo sarà rilasciato a completamento delle operazioni di riallineamento statistico con le risultanze dell'edizione 2021 del censimento permanente, avviato nell'ottobre del 2022.

Mese	Popolazione ad inizio periodo	Nati vivi	Morti	Saldo naturale anagrafico	Iscritti in anagrafe da altro comune	Cancellati dall'anagrafe per altro comune	Saldo migratorio anagrafico interno	Iscritti in anagrafe dall'estero	Cancellati dall'anagrafe per l'estero	Saldo migratorio anagrafico estero	Iscritti in anagrafe per altri motivi	Cancellati dall'anagrafe per altri motivi	Saldo anagrafico per altri motivi	Iscritti in anagrafe in totale	Cancellati dall'anagrafe in totale	Saldo migratorio anagrafico e per altri motivi	Popolazione fine periodo
Gennaio	121984	69	151	-82	397	328	69	90	25	65	14	63	-49	501	416	85	121987
Febbraio	121987	56	101	-45	312	270	42	63	31	32	8	109	-101	383	410	-27	121915
Marzo	121915	62	106	-44	338	337	1	62	30	32	10	94	-84	410	461	-51	121820
Aprile	121820	53	116	-63	320	278	42	78	25	53	6	112	-106	404	415	-11	121746
Maggio	121746	79	108	-29	349	345	4	77	38	39	12	107	-95	438	490	-52	121665
Giugno	121665	73	101	-28	279	332	-53	70	44	26	9	81	-72	358	457	-99	121538
Luglio	121538	93	130	-37	394	361	33	73	29	44	8	54	-46	475	444	31	121532
Agosto	121532	64	104	-40	317	328	-11	88	32	56	7	0	7	412	360	52	121544
Settembre	121544	69	93	-24	391	297	94	74	25	49	11	33	-22	476	355	121	121641
Ottobre	121641	78	121	-43	415	362	53	118	39	79	11	35	-24	544	436	108	121706
Novembre	121706	70	123	-53	348	312	36	118	35	83	8	35	-27	474	382	92	121745
Dicembre	121745	75	124	-49	360	334	26	105	21	84	12	19	-7	477	374	103	121799
TOTALE		841	1378	-537	4220	3884	336	1016	374	642	116	742	-626	5352	5000	352	-185

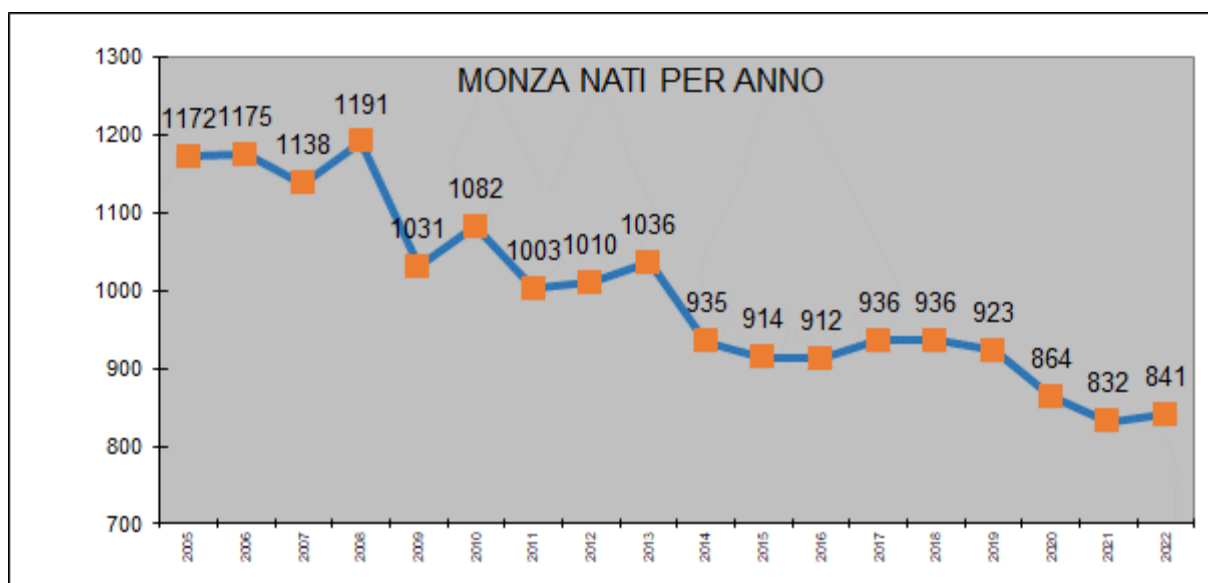
Al 01/01/2023 i residenti a Monza sono 121.799 (121.984 un anno prima) con un decremento dello 0,15% rispetto all'anno precedente (-185), dei quali il 52% donne (63.214) e 48% uomini (58.585):” La maggior percentuale di donne è tipica delle società a più forte invecchiamento, ed è dovuta alla maggiore longevità femminile” (rapporto ISTAT luglio 2006).

2. Il Saldo Naturale - Stazionarie le nascite

Il saldo naturale del 2022 (differenza tra nascite e decessi) è stato di -537, -541 nel 2021, -821 nel 2020, etc. come da tabella. Le nascite 2022, sono state di 841, in leggero aumento rispetto al 2021 (+9).

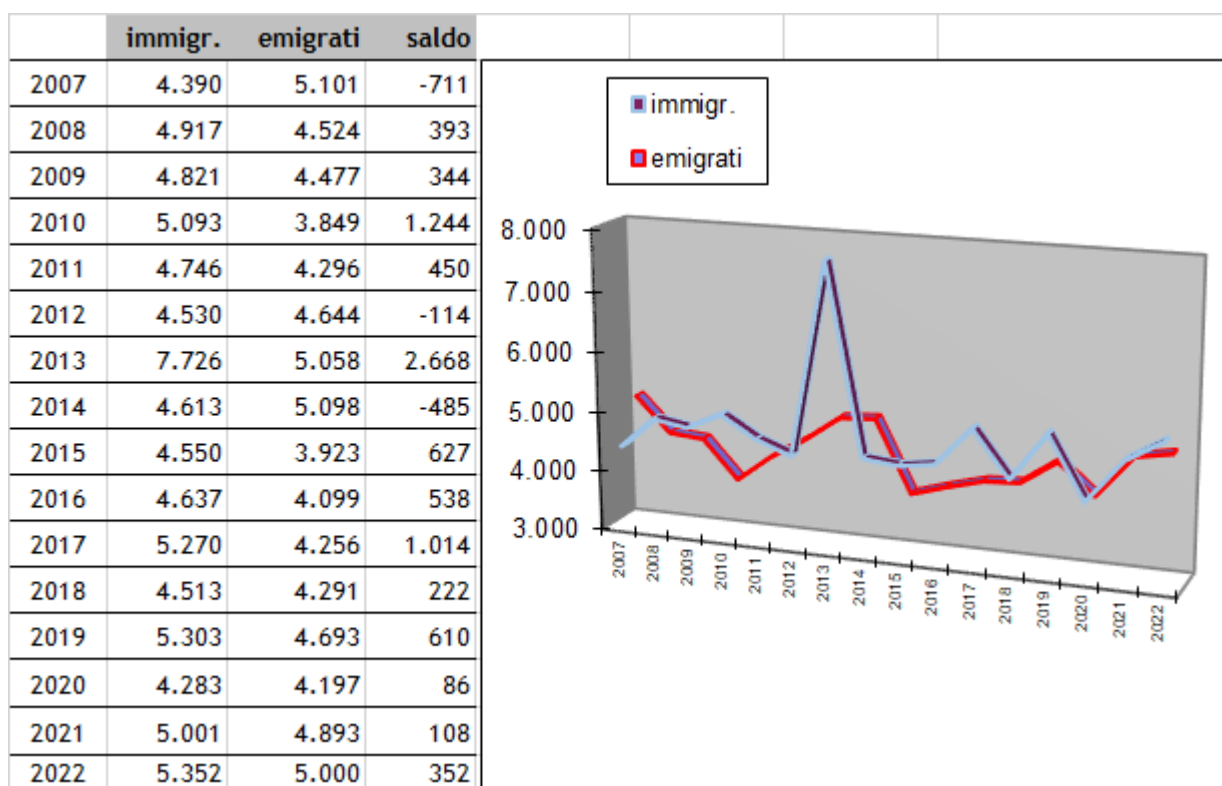


Il trend era stato individuato con uno studio specifico delle previsioni di natalità nel 2003.



3. Il Saldo Migratorio

Gli iscritti in anagrafe nell'anno sono stati 5.342, di cui 4.220 provenienti da altri Comuni e 1.016 dall'estero, altri iscritti 116. I cancellati sono stati 5.000 di cui 3.884 per altri Comuni e 374 per l'estero. Per cui il saldo migratorio (differenza tra cancellati e iscritti) è stato di +352.



4. Stranieri residenti

Al 01/01/2023 i residenti a Monza sono 14.500 (14.913 un anno prima) con un decremento dello 0,15% rispetto all'anno precedente (-185), dei quali il 47% uomini (6.874) e 53% donne (7.626). Nell'anno nati 189, morti 24, iscritti da altro Comune 834, cancellati per altro Comune 804, iscritti dall'estero 754, cancellati per l'estero 155, 456 sono state le acquisizioni della cittadinanza italiana.



Progetto grafico : A. Labanchi - Sistemi Informativi