



Notiziario Statistico

ANNO 2022

NUMERO 3

La Scuola a Monza **Anno scolastico 2021/2022**



Ufficio Agenda Digitale e Statistica

L'informazione statistica
Deve essere considerata
Dalla Pubblica Amministrazione
Come una risorsa essenziale per operare meglio
E con trasparenza, in modo tale da essere
Strumento di controllo sociale da parte dei cittadini

Giovanni Colosso, ex direttore centrale ISTAT

Assessore alla Digitalizzazione e alla Legalità

Annamaria Di Oreste

Dirigente SISTEMI INFORMATIVI

Alessandro Casale

Responsabile Ufficio Agenda Digitale e Statistica

Luisa Malegori

**Pubblicazione a cura
dell'Ufficio Agenda Digitale e Statistica**

[http://](http://www.comune.monza.it/it/in_citta/Dati-statistici/Notiziari-statistici/) https://www.comune.monza.it/it/in_citta/Dati-statistici/Notiziari-statistici/
e-mail: statistica@comune.monza.it

Realizzazione a cura di Vittorio Rossin

Fonte dati:

SERVIZIO OFFERTA FORMATIVA E PROMOZIONE DEL SUCCESSO FORMATIVO - COMUNE DI MONZA

STAMPATO - Marzo 2022

Allo scopo di favorire la diffusione e l'utilizzazione dei dati riportati in questa pubblicazione, si autorizza la sua riproduzione parziale e totale, con la citazione della fonte.

Statistiche della Scuola a Monza

anno scolastico 2021/2022

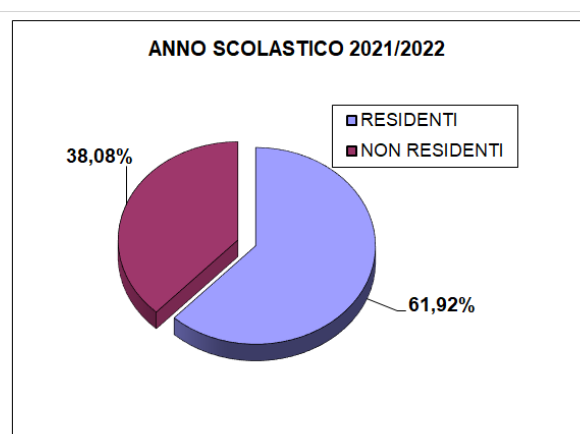
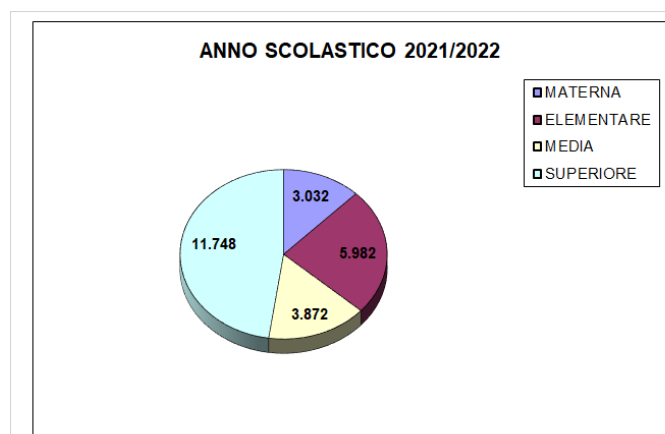
Il notiziario descrive, in termini quantitativi e sintetici, la popolazione scolastica del capoluogo brianzolo e raccoglie informazioni sulla consistenza ed evoluzione dell'insegnamento statale e paritario.

Per ogni comparto dell'ordinamento scolastico viene osservata la popolazione iscritta, se residente a Monza oppure no e per scelta educativa riguardo all'area pubblica e privata.

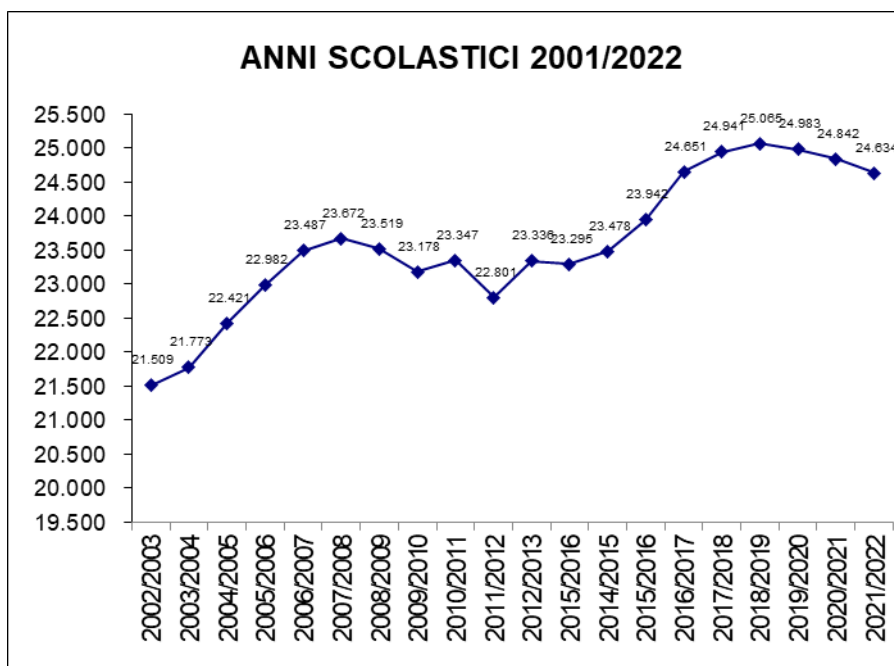
In queste brevi note riportiamo le cifre di massima, che definiscono l'entità del sistema di istruzione cittadino all'anno scolastico 2021/2022.

La popolazione scolastica è composta di 24.634 unità, così suddivise: 12,3% nelle scuole per l'infanzia (3.032 bambini); 24,3% nella scuola primaria (5.982 scolari); 15,7% nella scuola secondaria di primo grado (3.872 ragazzi); 47,7% nella scuola secondarie di 2° grado (11.748 studenti).

		RESIDENTI	NON RESIDENTI	TOTALE	%
INFANZIA	MATERNA	2.614	418	3.032	12,3%
PRIMARIA	ELEMENTARE	4.902	1.080	5.982	24,3%
SEC.1° GRADO	MEDIA	3.177	695	3.872	15,7%
SEC.2° GRADO	SUPERIORE	4.561	7.187	11.748	47,7%
TOTALE		15.254	9.380	24.634	100,0%



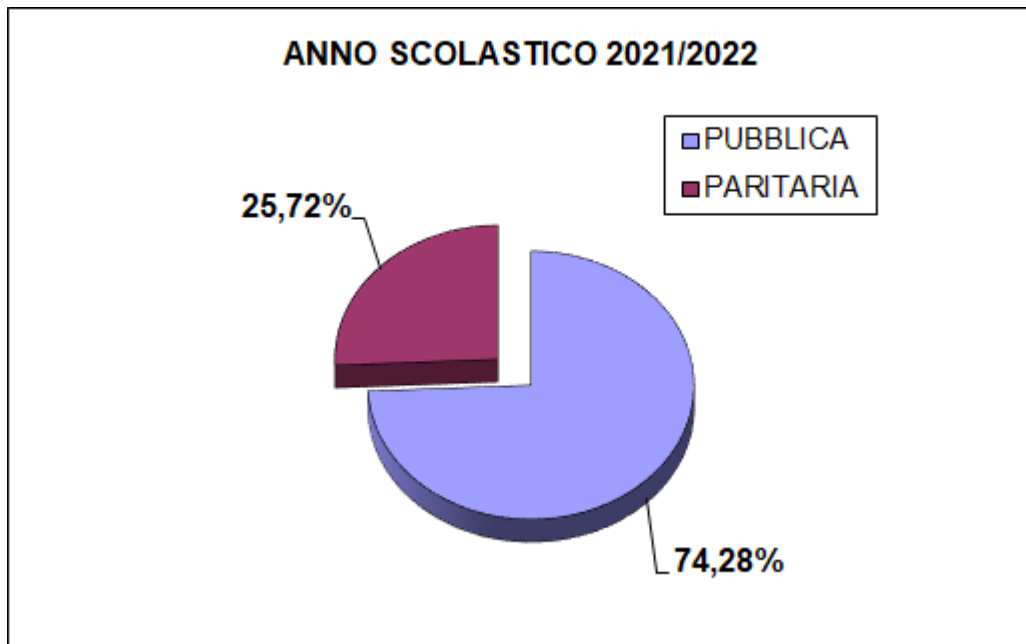
A partire dall'anno scolastico 2002/2003 la popolazione scolastica di Monza si incrementa fino all'anno scolastico 2007/2008, infatti si passa dai 21.509 iscritti dell'anno scolastico 2002/2003, ai 23.672 iscritti del 2007/2008, poi una flessione e un incremento negli ultimi anni, per arrivare ai 24.634 iscritti dell'ultimo anno scolastico, ma dal 2018/2019 in calo.



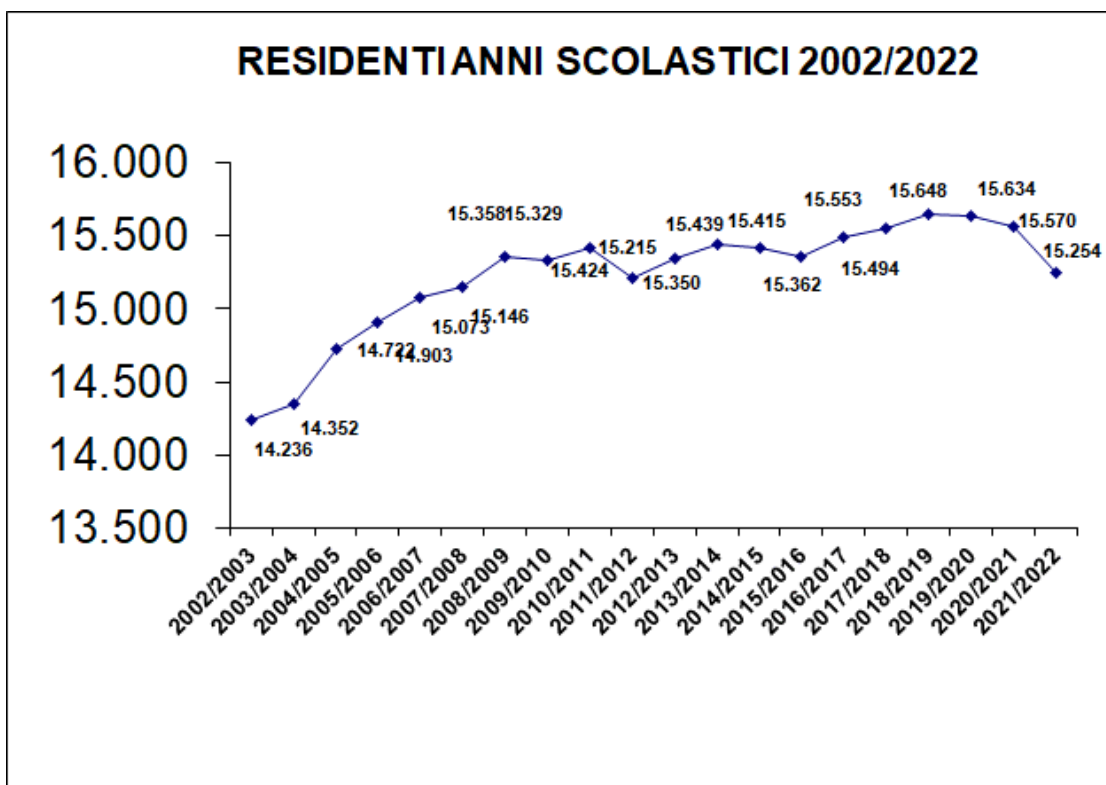
Scelte educative: Istituti pubblici o paritari

In merito alle scelte educative delle famiglie, il 25,72% degli allievi frequenta un istituto gestito da enti o associazioni private: le preferenze per la scelta della scuola paritaria sono maggiori nell'educazione rivolta ai bambini (65% nelle scuole dell'infanzia, nella primaria il 25,4%); più contenute nell'istruzione secondaria (il 24,5% in quella di primo grado, il 16,1% in quella di secondo grado).

	PUBBLICA	PARITARIA	TOTALE	%	PUBBLICA	PARITARIA	TOTALE
MATERNA	1.061	1.971	3.032	12,3%	35,0%	65,0%	100,0%
ELEMENTARE	4.461	1.521	5.982	24,3%	74,6%	25,4%	100,0%
MEDIA	2.923	949	3.872	15,7%	75,5%	24,5%	100,0%
SUPERIORE	9.853	1.895	11.748	47,7%	83,9%	16,1%	100,0%
	18.298	6.336	24.634	100,0%	74,28%	25,72%	100,0%



Si evidenzia negli ultimi venti anni scolastici la tendenza all'incremento della popolazione scolastica di residenti a Monza, infatti si passa dai 14.236 iscritti dell'anno scolastico 2002/2003, ai 15.254 iscritti del 2021/2022. Con un decremento di 13,5% per la scuola materna, con un incremento del 1,2% per quella elementare, del 7,5% nella media inferiore e del 33,5% per la scuola superiore: l'incremento globale nei diciannove anni è stato del 7,2%.



Per quanto riguarda gli studenti stranieri (esclusa la materna) nelle scuole di Monza, sono 2.713 (oltre i 509 delle materne), si incrementano di circa 1.691 unità negli ultimi diciassette anni scolastici, in dettaglio:

- Da 406 a 1.150 iscritti stranieri nella scuola primaria;
- Da 279 a 594 nella secondaria di primo grado;
- Da 337 a 969 nella secondaria di 2° grado.

GLI STUDENTI STRANIERI A MONZA																	
Anno Scolastico	2005/2006	2006/2007	2007/2008	2008/2009	2009/2010	2010/2011	2011/2012	2012/2013	2013/2014	2014/2015	2015/2016	2016/2017	2017/2018	2018/2019	2019/2020	2020/2021	2021/2022
SCUOLE ELEMENTARI	406	457	486	597	672	667	743	731	768	774	898	985	1020	1029	1042	1129	1150
SCUOLE MEDIE INFERIORI	279	309	356	404	406	407	447	473	430	415	419	493	528	574	634	622	594
SCUOLE MEDIE SUPERIORI	337	415	501	532	571	608	675	642	671	659	731	800	825	864	902	1024	969
TOTALE	1022	1181	1343	1533	1.649	1.682	1.865	1.846	1.869	1.848	2.048	2.278	2.373	2.467	2.373	2.775	2.713
%	2005/2006	2006/2007	2007/2008	2008/2009	2009/2010	2010/2011	2011/2012	2012/2013	2013/2014	2014/2015	2015/2016	2016/2017	2017/2018	2018/2019	2019/2020	2020/2021	2021/2022
SCUOLE ELEMENTARI	6,7%	7,4%	7,9%	9,6%	10,8%	10,7%	11,9%	11,5%	12,0%	12,1%	14,1%	15,4%	16,0%	16,1%	16,0%	17,7%	18,0%
SCUOLE MEDIE INFERIORI	7,6%	8,3%	9,4%	10,3%	10,4%	10,4%	11,3%	12,6%	11,4%	11,0%	11,1%	13,1%	14,1%	15,3%	14,1%	16,6%	15,8%
SCUOLE MEDIE SUPERIORI	3,5%	4,1%	5,0%	5,5%	6,0%	6,4%	7,6%	6,7%	7,0%	6,8%	7,6%	8,3%	8,6%	9,0%	8,6%	10,6%	10,0%
% su iscritti	5,3%	5,9%	6,7%	7,7%	8,5%	8,6%	9,8%	9,3%	9,4%	9,2%	10,0%	10,7%	11,0%	11,3%	11,0%	12,7%	12,6%
totale iscritti monza	2006/2007	2007/2008	2008/2009	2009/2010	2010/2011	2011/2012	2012/2013	2013/2014	2014/2015	2015/2016	2016/2017	2017/2018	2017/2018	2018/2019	2019/2020	2020/2021	2021/2022
ESCLUSA SCUOLA MATERNA	19.851	19.903	19.791	19.501	19.661	19.100	19.749	19.783	20.030	20.537	21.251	21.585	21.585	21.801	21.779	21.839	21.602

Il 87,2% degli studenti stranieri sceglie la scuola pubblica, il 12,8% quella paritaria.

ALUNNI STRANIERI ISCRITTI ALLA SCUOLA MATERNA (INFANZIA)													
Anno Scolastico	2009/2010	2010/2011	2011/2012	2012/2013	2013/2014	2014/2015	2015/2016	2016/2017	2017/2018	2018/2019	2019/2020	2020/2021	2021/2022
STRANIERI SCUOLA MATERNA	396	447	496	478	514	503	559	624	609	662	657	572	509
% STRANIERI SCUOLA MATERNA	8,9%	12,1%	13,4%	13,3%	14,6%	14,6%	14,8%	18,4%	18,1%	19,7%	18,1%	17,0%	15,2%

TABELLA RIASSUNTIVA ISCRITTI/ISCRITTI STRANIERI

Anno Scolastico	2009/2010	2010/2011	2011/2012	2012/2013	2013/2014	2014/2015	2015/2016	2016/2017	2017/2018	2018/2019	2019/2020	2020/2021	2021/2022
TOTALE STUDENTI STRANIERI	2.129	2.361	2.324	2.383	2.351	2.607	2.902	2.982	3.129	3.030	3.347	3.347	3.222
TOTALE GENERALE STUDENTI	23.519	23.178	23.347	22.801	23.336	23.295	25.033	23.942	24.651	24.941	24.983	24.842	24.634
% STRANIERI	9,1%	10,2%	10,0%	10,5%	10,1%	11,2%	11,6%	12,5%	12,7%	12,1%	13,4%	13,5%	13,1%

Se consideriamo il totale degli iscritti stranieri, anche con la materna, abbiamo 3.222 alunni stranieri, che rappresentano il 13,1% del totale.

A conclusione di queste note introduttive, da cui è possibile evincere la complessità del “governo” del sistema dell’istruzione a Monza, vengono espressi i ringraziamenti al personale dell’Ufficio Offerta Educativa e Promozione del Successo Formativo del Comune di Monza, che con la loro cortese e fattiva partecipazione consentono di aggiornare in maniera continuativa il sistema informativo comunale sulla realtà educativa della città di Monza.



Progetto grafico : A. Labanchi - Sistemi Informativi