



Notiziario Statistico

ANNO 2021

NUMERO 3

La Scuola a Monza **Anno scolastico 2020/2021**



Ufficio Agenda Digitale e Statistica

L'informazione statistica
Deve essere considerata
Dalla Pubblica Amministrazione
Come una risorsa essenziale per operare meglio
E con trasparenza, in modo tale da essere
Strumento di controllo sociale da parte dei cittadini

Giovanni Colosso, ex direttore centrale ISTAT

Assessore alla Digitalizzazione e alla Legalità

Annamaria Di Oreste

Dirigente SISTEMI INFORMATIVI

Giuseppina Cruso

Responsabile Ufficio Agenda Digitale e Statistica

Luisa Malegori

**Pubblicazione a cura
dell'Ufficio Agenda Digitale e Statistica**

http://www.comune.monza.it/it/in_citta/Dati-statistici/Notiziari-statistici/
e-mail: statistica@comune.monza.it

Realizzazione a cura di Vittorio Rossin

Fonte dati:

SERVIZIO OFFERTA FORMATIVA E PROMOZIONE DEL SUCCESSO FORMATIVO - COMUNE DI MONZA

STAMPATO - Aprile 2021

Allo scopo di favorire la diffusione e l'utilizzazione dei dati riportati in questa pubblicazione, si autorizza la sua riproduzione parziale e totale, con la citazione della fonte.

Statistiche della Scuola pubblica e paritaria a Monza

anno scolastico 2020/2021

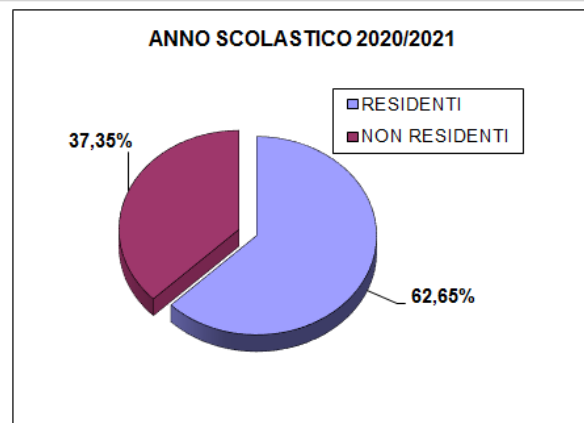
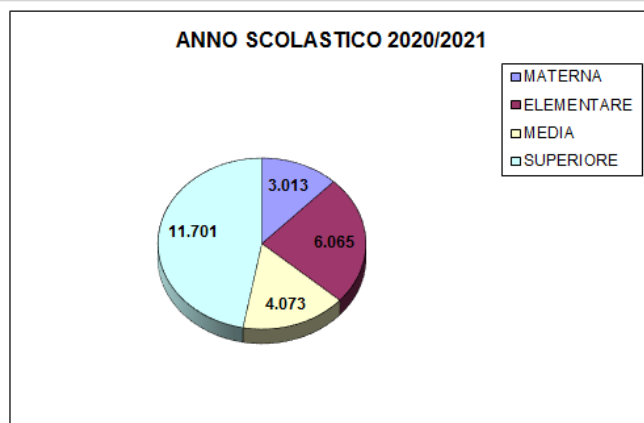
Il notiziario descrive, in termini quantitativi e sintetici, la popolazione scolastica del capoluogo brianzolo e raccoglie informazioni sulla consistenza ed evoluzione dell'insegnamento statale e paritario.

Per ogni comparto dell'ordinamento scolastico viene osservata la popolazione iscritta, se residente a Monza oppure no e per scelta educativa riguardo all'area pubblica e privata.

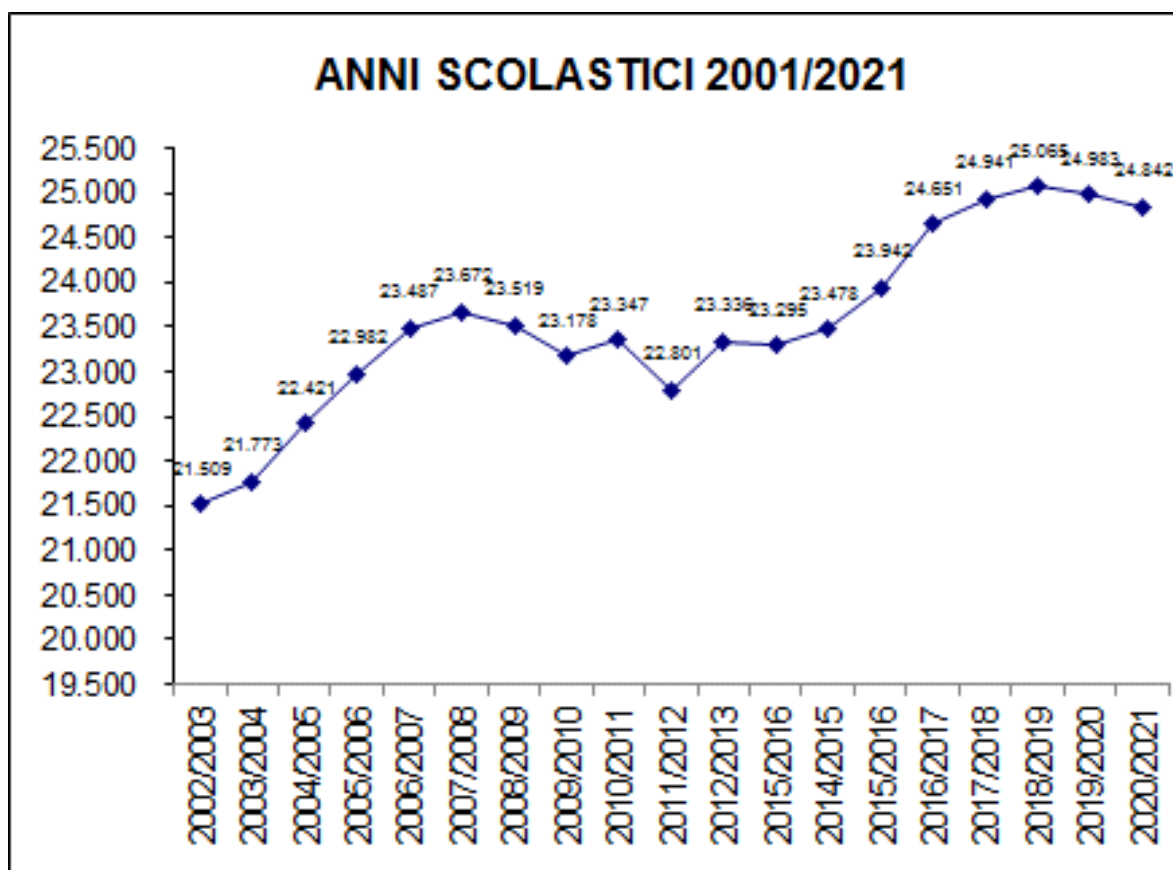
In queste brevi note riportiamo le cifre di massima, che definiscono l'entità del sistema di istruzione cittadino all'anno scolastico 2020/2021.

La popolazione scolastica è composta di 24.852 unità, così suddivise: 12,1% nelle scuole per l'infanzia (3.013 bambini); 24,4% nella scuola primaria (6.065 scolari); 16,4% nella scuola secondaria di primo grado (4.073 ragazzi); 47,1% nella scuola secondarie di 2° grado (11.701 studenti).

ANNO SCOLASTICO 2020/2021				
		RESIDENTI	NON RESIDENTI	TOTALE
INFANZIA	MATERNA	2.587	426	3.013
PRIMARIA	ELEMENTARE	5.005	1.060	6.065
SEC.1° GRADO	MEDIA	3.330	743	4.073
SEC.2° GRADO	SUPERIORE	4.648	7.053	11.701
TOTALE		15.570	9.282	24.852



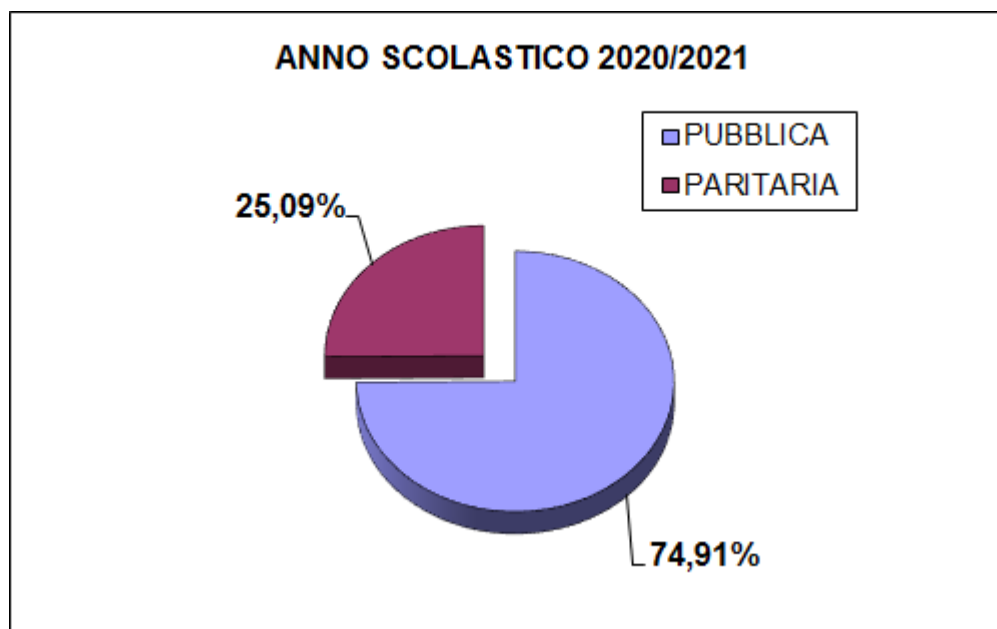
A partire dall'anno scolastico 2001/2002 la popolazione scolastica di Monza si incrementa fino all'anno scolastico 2007/2008, infatti si passa dai 21.289 iscritti dell'anno scolastico 2001/2002, ai 23.672 iscritti del 2007/2008, poi una flessione e un incremento negli ultimi anni, per arrivare ai 24.852 iscritti dell'ultimo anno scolastico.



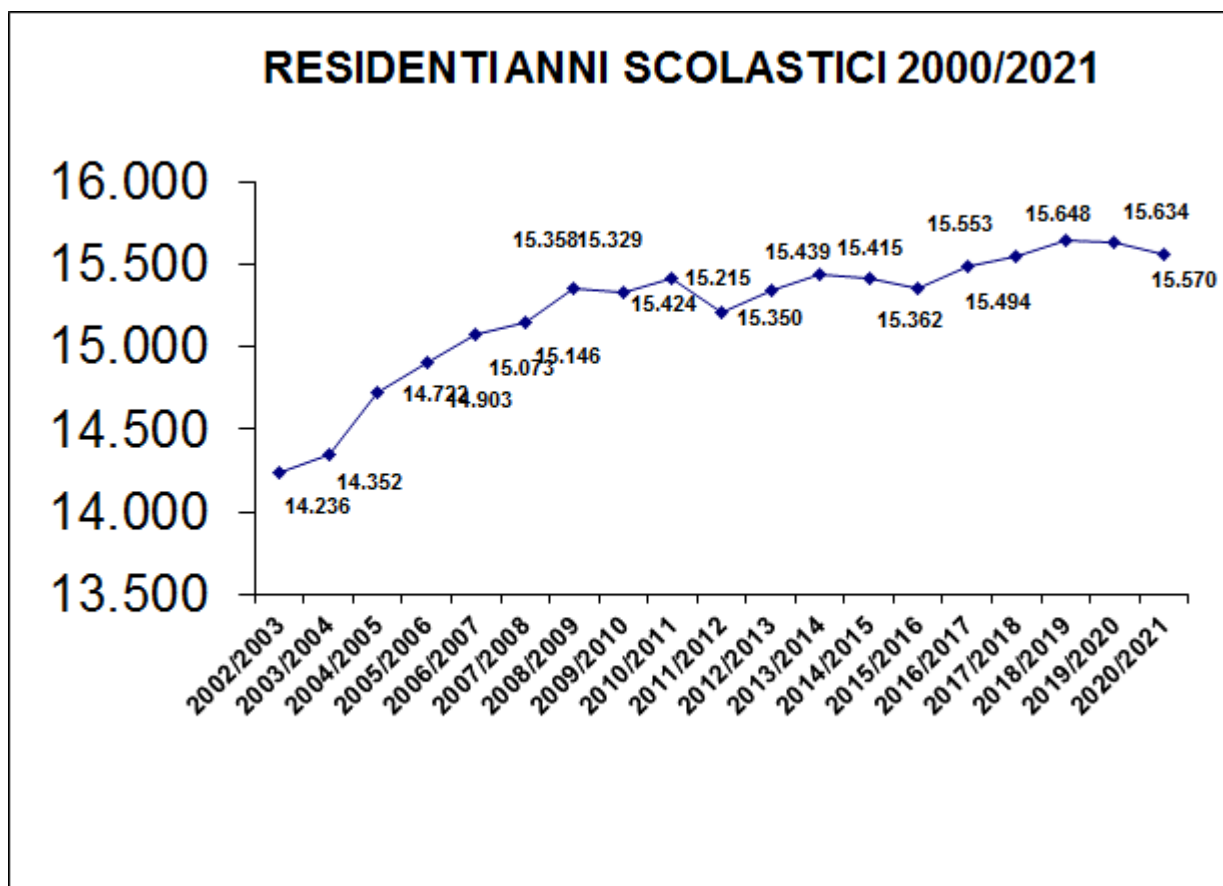
Scelte educative: Istituti pubblici o paritari

In merito alle scelte educative delle famiglie, il 25% degli allievi frequenta un istituto gestito da enti o associazioni private: le preferenze per la scelta della scuola paritaria sono maggiori nell'educazione rivolta ai bambini (64,9% nelle scuole dell'infanzia, nella primaria il 24,8%); più contenute nell'istruzione secondaria (il 23,4% in quella di primo grado, il 15,6% in quella di secondo grado).

	PUBBLICA	PARITARIA	TOTALE	%	PUBBLICA	PARITARIA	TOTALE
MATERNA	1.059	1.954	3.013	13,0%	35,1%	64,9%	100,0%
ELEMENTARE	4.556	1.499	6.055	25,0%	75,2%	24,8%	100,0%
MEDIA	3.118	955	4.073	16,4%	76,6%	23,4%	100,0%
SUPERIORE	9.875	1.826	11.701	45,5%	84,4%	15,6%	100,0%
	18.608	6.234	24.842	100,0%	74,91%	25,09%	100,0%



Si evidenzia negli ultimi diciannove anni scolastici la tendenza all'incremento della popolazione scolastica di residenti a Monza, infatti si passa dai 14.236 iscritti dell'anno scolastico 2002/2003, ai 15.570 iscritti del 2018/2019. Con un decremento di -14,4% per la scuola materna, di un incremento del 3,3% per quella elementare, del 12,7% nella media inferiore e del 36,1% per la scuola superiore: l'incremento globale nei diciannove anni è stato del 9,4%.



Gli studenti stranieri

Per quanto riguarda gli studenti stranieri (esclusa la materna) nelle scuole di Monza, sono 2.775 (oltre i 572 delle materne), si incrementano di circa 1.914 unità negli ultimi diciassette anni scolastici, in dettaglio:

- Da 367 a 1.129 iscritti stranieri nella scuola primaria;
- Da 247 a 622 nella secondaria di primo grado;
- Da 247 a 1.024 nella secondaria di 2° grado.

GLI STUDENTI STRANIERI A MONZA																	
Anno Scolastico	2004/2005	2005/2006	2006/2007	2007/2008	2008/2009	2009/2010	2010/2011	2011/2012	2012/2013	2013/2014	2014/2015	2015/2016	2016/2017	2017/2018	2018/2019	2019/2020	2020/2021
SCUOLE ELEMENTARI	367	406	457	486	597	672	667	743	731	768	774	898	985	1020	1029	1042	1129
SCUOLE MEDIE INFERIORI	247	279	309	356	404	406	407	447	473	430	415	419	493	528	574	634	622
SCUOLE MEDIE SUPERIORI	247	337	415	501	532	571	608	675	642	671	689	731	800	825	864	902	1024
TOTALE	861	1022	1181	1343	1.533	1.649	1.682	1.865	1.846	1.869	1.848	2.048	2.278	2.373	2.467	2.373	2.775
%	2004/2005	2005/2006	2006/2007	2007/2008	2008/2009	2009/2010	2010/2011	2011/2012	2012/2013	2013/2014	2014/2015	2015/2016	2016/2017	2017/2018	2018/2019	2019/2020	2020/2021
SCUOLE ELEMENTARI	6,2%	6,7%	7,4%	7,9%	9,6%	10,8%	10,7%	11,9%	11,5%	12,0%	12,1%	14,1%	15,4%	16,0%	16,1%	16,0%	17,7%
SCUOLE MEDIE INFERIORI	6,8%	7,6%	8,3%	9,4%	10,3%	10,4%	10,4%	11,3%	12,6%	11,4%	11,0%	11,1%	13,1%	14,1%	15,3%	14,1%	16,6%
SCUOLE MEDIE SUPERIORI	2,6%	3,5%	4,1%	5,0%	5,5%	6,0%	6,4%	7,6%	6,7%	7,0%	6,8%	7,6%	8,3%	8,6%	9,0%	8,6%	10,6%
% su iscritti	4,6%	5,3%	5,9%	6,7%	7,7%	8,5%	8,6%	9,8%	9,3%	9,4%	9,2%	10,0%	10,7%	11,0%	11,3%	11,0%	12,7%
totale iscritti monza	2005/2006	2006/2007	2007/2008	2008/2009	2009/2010	2010/2011	2011/2012	2012/2013	2013/2014	2014/2015	2015/2016	2016/2017	2017/2018	2018/2019	2019/2020	2020/2021	
ESCLUSA SCUOLA MATERNA	19.397	19.851	19.903	19.791	19.501	19.661	19.100	19.749	19.783	20.030	20.537	21.251	21.585	21.585	21.801	21.779	21.839

Il 87,5% degli studenti stranieri sceglie la scuola pubblica, il 12,5% quella paritaria.

ALUNNI STRANIERI ISCRITTI ALLA SCUOLA MATERNA (INFANZIA)													
Anno Scolastico	2008/2009	2009/2010	2010/2011	2011/2012	2012/2013	2013/2014	2014/2015	2015/2016	2016/2017	2017/2018	2018/2019	2019/2020	2020/2021
STRANIERI SCUOLA MATERNA	332	396	447	496	478	514	503	559	624	609	662	657	572
% STRANIERI SCUOLA MATERNA	8,9%	8,9%	12,1%	13,4%	13,3%	14,6%	14,6%	14,8%	18,4%	18,1%	19,7%	18,1%	17,0%
TABELLA RIASSUNTIVA ISCRITTI/ISCRITTI STRANIERI													
Anno Scolastico	2008/2009	2009/2010	2010/2011	2011/2012	2012/2013	2013/2014	2014/2015	2015/2016	2016/2017	2017/2018	2018/2019	2019/2020	2020/2021
TOTALE STUDENTI STRANIERI	1.865	2.045	2.129	2.361	2.324	2.383	2.351	2.607	2.902	2.982	3.129	3.030	3.347
TOTALE GENERALE STUDENTI	23.672	23.519	23.178	23.347	22.801	23.336	23.295	24.699	23.942	24.651	24.941	24.983	24.842
% STRANIERI	7,9%	8,7%	9,2%	10,1%	10,2%	10,2%	10,1%	10,6%	12,1%	12,1%	12,5%	12,1%	13,5%

Se consideriamo il totale degli iscritti stranieri, anche con la materna, abbiamo 3.347 alunni stranieri, che rappresentano il 13,5% del totale.

A conclusione di queste note introduttive, da cui è possibile evincere la complessità del “governo” del sistema dell’istruzione a Monza, vengono espressi i ringraziamenti al personale dell’Ufficio Offerta Educativa e Promozione del Successo Formativo del Comune di Monza, che con la loro cortese e fattiva partecipazione consentono di aggiornare in maniera continuativa il sistema informativo comunale sulla realtà educativa della città di Monza.



Progetto grafico : A. Labanchi - Sistemi Informativi