



Notiziario Statistico

ANNO

2024

NUMERO

2

La Scuola a Monza
Anno scolastico 2023/2024



Ufficio Gestione Applicativi, Analisi Dati e Statistica

L'informazione statistica
Deve essere considerata
Dalla Pubblica Amministrazione
Come una risorsa essenziale per operare meglio
E con trasparenza, in modo tale da essere
Strumento di controllo sociale da parte dei cittadini

Giovanni Colosso, ex direttore centrale ISTAT

Assessore alla Transizione Digitale

Carlo Abbà

Dirigente Settore Agenda digitale

Fabio Conzi

Responsabile Ufficio Gestione Applicativi, Analisi dati e Statistica

Luisa Malegori

Pubblicazione a cura

dell'Ufficio Gestione Applicativi, Analisi Dati e Statistica

https://www.comune.monza.it/it/in_citta/Dati-statistici/Notiziari-statistici/

e-mail: statistica@comune.monza.it

Realizzazione a cura di Vittorio Rossin

Fonte dati:

SERVIZIO OFFERTA FORMATIVA E PROMOZIONE DEL SUCCESSO FORMATIVO - COMUNE DI MONZA

STAMPATO - Gennaio 2024

Allo scopo di favorire la diffusione e l'utilizzazione dei dati riportati in questa pubblicazione, si autorizza la sua riproduzione parziale e totale, con la citazione della fonte.

Statistiche della Scuola a Monza

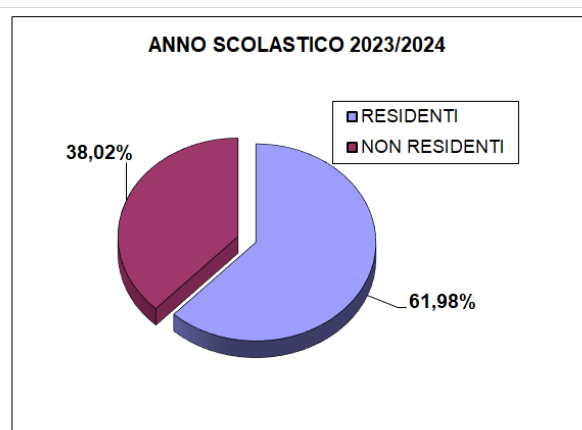
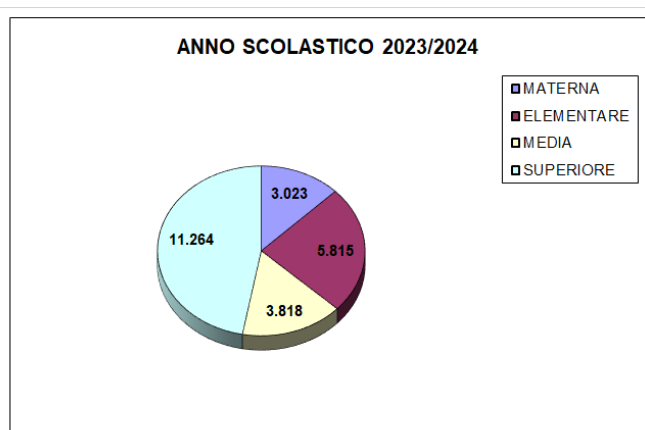
anno scolastico 2023/2024

Il consueto notiziario descrive, in termini quantitativi e sintetici, la popolazione scolastica del capoluogo brianzolo e raccoglie informazioni sulla consistenza ed evoluzione dell'insegnamento statale e paritario.

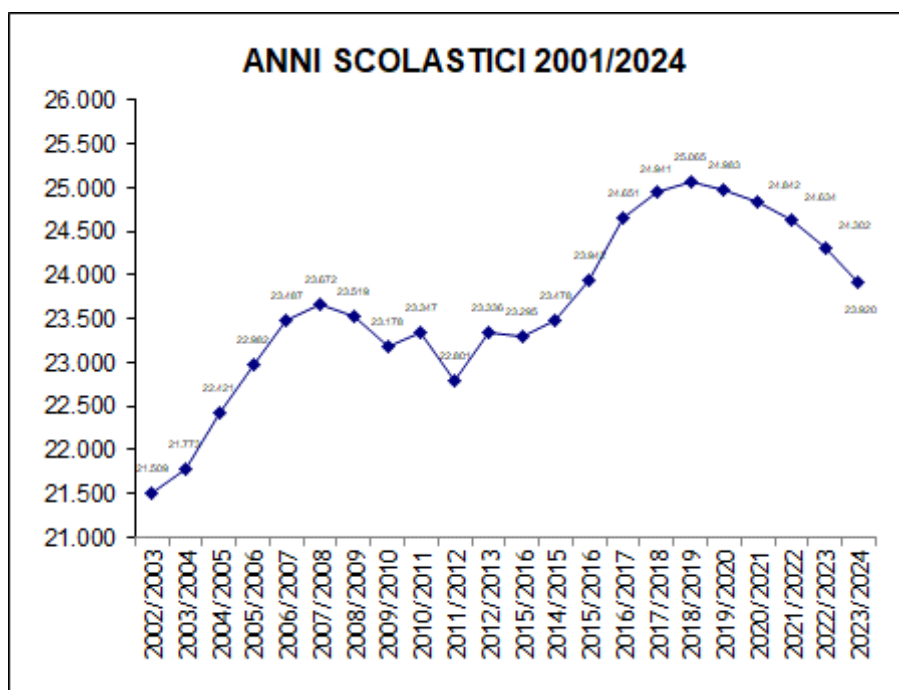
Per ogni comparto dell'ordinamento scolastico viene osservata la popolazione iscritta, se residente a Monza oppure no e per scelta educativa riguardo all'area pubblica e paritaria.

In queste brevi note riportiamo le statistiche di massima, che definiscono l'entità del sistema di istruzione cittadino filo all'anno scolastico 2023/2024. La popolazione scolastica è composta di 23.920 unità, così suddivise: 12,6% nelle scuole per l'infanzia (3.023 bambini); 24,3% nella scuola primaria (5.815 scolari); 16% nella scuola secondaria di primo grado (3.818 ragazzi); 47,1% nella scuola secondarie di 2° grado (11.264 studenti).

ANNO SCOLASTICO 2023/2024		RESIDENTI	NON RESIDENTI	TOTALE
INFANZIA	MATERNA	2.594	429	3.023
PRIMARIA	ELEMENTARE	4.778	1.037	5.815
SEC.1° GRADO	MEDIA	3.125	693	3.818
SEC.2° GRADO	SUPERIORE	4.328	6.936	11.264
TOTALE		14.825	9.095	23.920



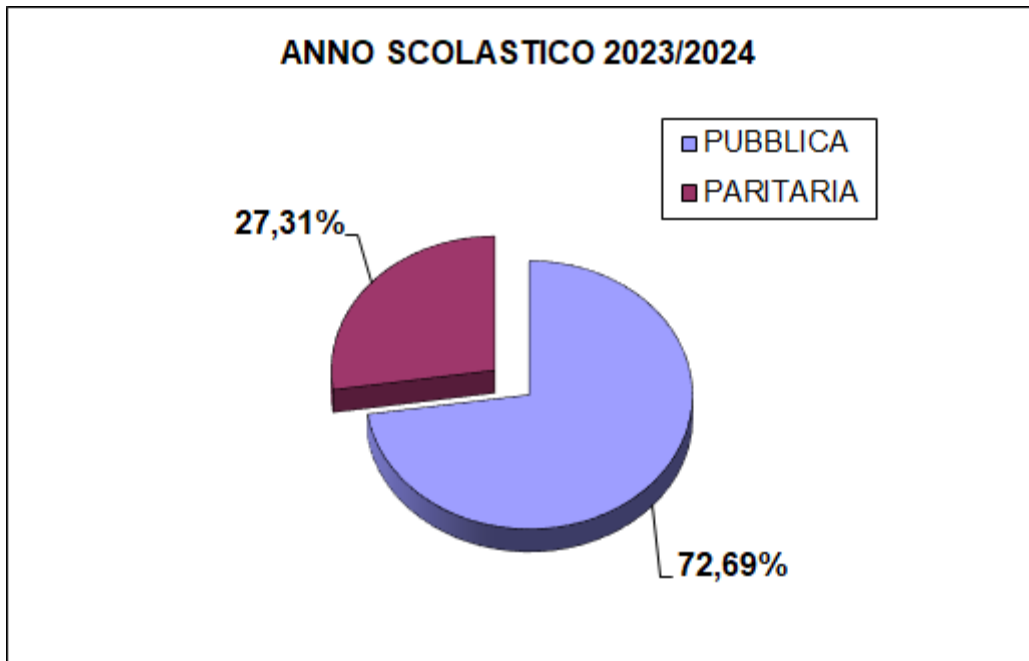
A partire dall'anno scolastico 2002/2003 la popolazione scolastica di Monza si incrementa fino all'anno scolastico 2007/2008, infatti si passa dai 21.509 iscritti dell'anno scolastico 2002/2003, ai 23.672 iscritti del 2007/2008, poi una flessione e un incremento negli ultimi anni, per arrivare ai 23.920 iscritti dell'ultimo anno scolastico, ma dal 2018/2019 è in calo.



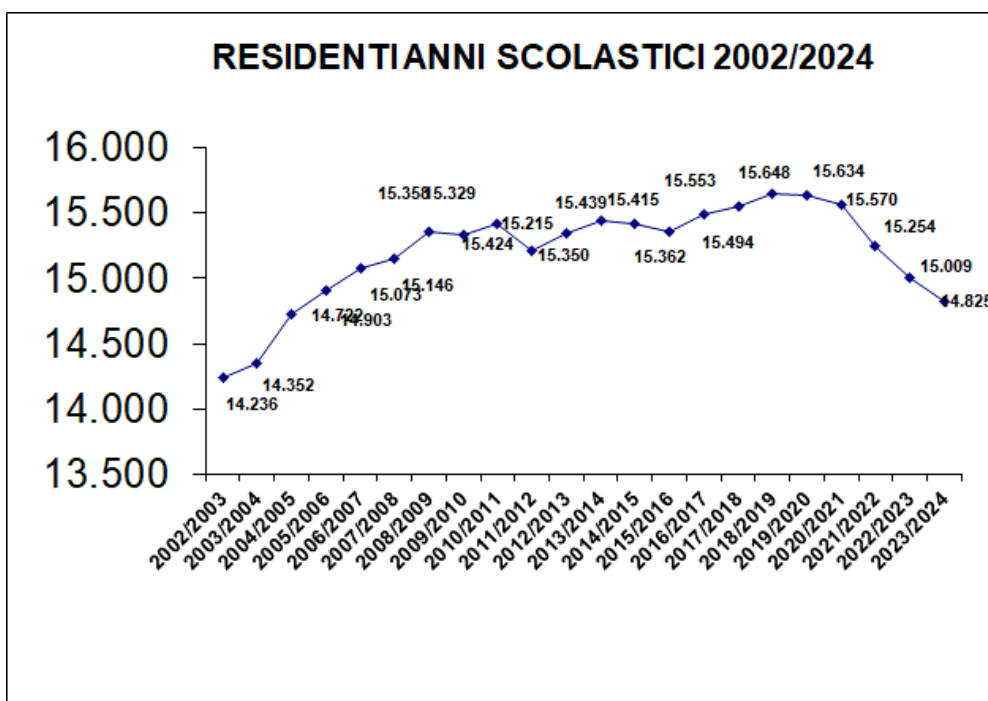
Scelte educative: Istituti pubblici o paritari

In merito alle scelte educative delle famiglie, il 27,31% degli allievi frequenta un istituto gestito da enti o associazioni private: le preferenze per la scelta della scuola paritaria sono maggiori nell'educazione rivolta ai bambini (66,7% nelle scuole dell'infanzia, nella primaria il 27,6%); più contenute nell'istruzione secondaria (il 24,8% in quella di primo grado, il 17,4% in quella di secondo grado).

	PUBBLICA	PARITARIA	TOTALE	%	PUBBLICA	PARITARIA	TOTALE
MATERNA	1.006	2.017	3.023	12,6%	33,3%	66,7%	100,0%
ELEMENTARE	4.210	1.605	5.815	24,3%	72,4%	27,6%	100,0%
MEDIA	2.872	946	3.818	16,0%	75,2%	24,8%	100,0%
SUPERIORE	9.300	1.964	11.264	47,1%	82,6%	17,4%	100,0%
	17.388	6.532	23.920	100,0%	72,69%	27,31%	100%



Si evidenzia negli ultimi ventidue anni scolastici la tendenza all'incremento della popolazione scolastica di residenti a Monza, infatti si passa dai 14.236 iscritti dell'anno scolastico 2002/2003, ai 14.825 iscritti del 2023/2024. Con un decremento di 14,2% per la scuola dell'infanzia, con un decremento del 1,3% per quella primaria, incremento del 5,8% nella secondaria di 1° grado e del 26,7% per la secondaria di 2° grado: l'incremento globale nei ventidue anni è stato del 4,1%.



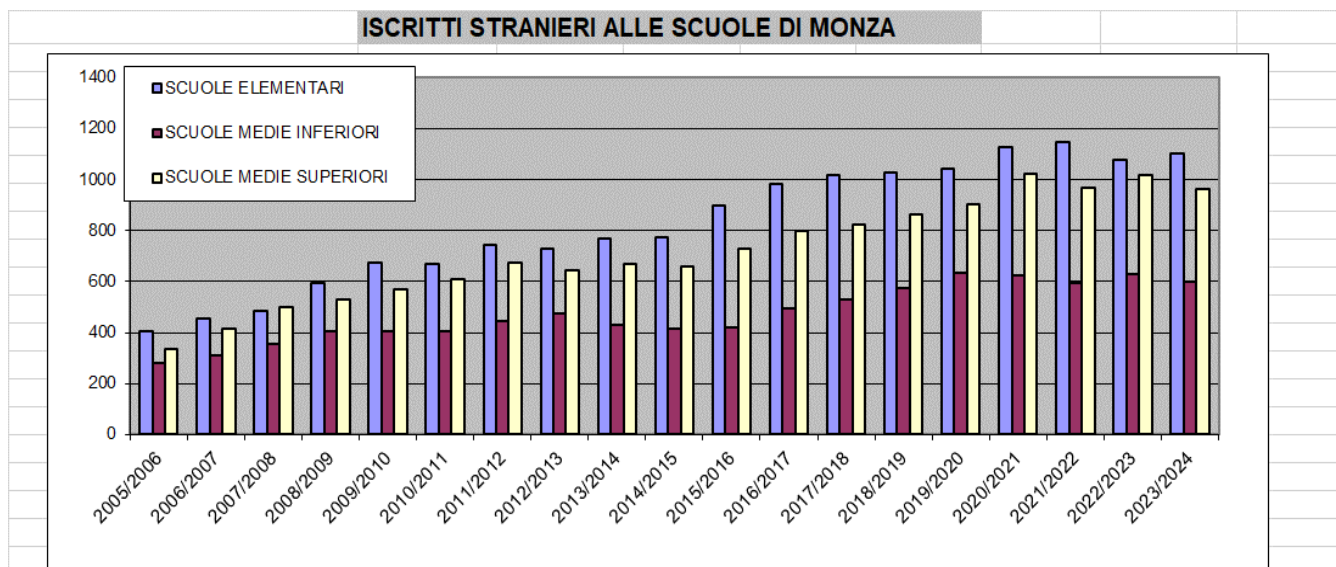
Gli studenti stranieri

Per quanto riguarda gli studenti stranieri (esclusa la materna) nelle scuole di Monza, sono 2.665 (oltre i 548 delle materne), si incrementano di 1.643 unità negli ultimi ventidue anni scolastici, in dettaglio:

- Da 406 a 1.103 iscritti stranieri nella scuola primaria;
- Da 279 a 601 nella secondaria di 1° grado;
- Da 337 a 961 nella secondaria di 2° grado.

GLI STUDENTI STRANIERI A MONZA																			
Anno Scolastico	2005/2006	2006/2007	2007/2008	2008/2009	2009/2010	2010/2011	2011/2012	2012/2013	2013/2014	2014/2015	2015/2016	2016/2017	2017/2018	2018/2019	2019/2020	2020/2021	2021/2022	2022/2023	2023/2024
SCUOLE ELEMENTARI	406	457	486	597	672	667	743	731	768	774	898	985	1020	1029	1042	1129	1150	1078	1103
SCUOLE MEDIE INFERIORI	279	309	356	404	406	407	447	473	430	415	419	493	528	574	634	622	594	627	601
SCUOLE MEDIE SUPERIORI	337	415	501	532	571	608	675	642	671	669	731	800	825	864	902	1024	969	1018	961
TOTALE	1022	1181	1343	1533	1.649	1.682	1.865	1.846	1.869	1.848	2.048	2.278	2.373	2.467	2.373	2.775	2.713	2.723	2.665
%	2005/2006	2006/2007	2007/2008	2008/2009	2009/2010	2010/2011	2011/2012	2012/2013	2013/2014	2014/2015	2015/2016	2016/2017	2017/2018	2018/2019	2019/2020	2020/2021	2021/2022	2022/2023	2023/2024
SCUOLE ELEMENTARI	6,7%	7,4%	7,9%	9,6%	10,8%	10,7%	11,9%	11,5%	12,0%	12,1%	14,1%	15,4%	16,0%	16,1%	16,0%	17,7%	18,0%	18,3%	19,0%
SCUOLE MEDIE INFERIORI	7,6%	8,3%	9,4%	10,3%	10,4%	10,4%	11,3%	12,6%	11,4%	11,0%	11,1%	13,1%	14,1%	15,3%	14,1%	16,6%	15,8%	16,2%	15,7%
SCUOLE MEDIE SUPERIORI	3,5%	4,1%	5,0%	5,5%	6,0%	6,4%	7,6%	6,7%	7,0%	6,8%	7,6%	8,3%	8,6%	9,0%	8,6%	10,6%	10,0%	8,8%	8,5%
% su iscritti	5,3%	5,9%	6,7%	7,7%	8,5%	8,6%	9,8%	9,3%	9,4%	9,2%	10,0%	10,7%	11,0%	11,3%	11,0%	12,7%	12,6%	12,8%	12,8%


totale iscritti monza	2006/2007	2007/2008	2008/2009	2009/2010	2010/2011	2011/2012	2012/2013	2013/2014	2014/2015	2015/2016	2016/2017	2017/2018	2018/2019	2019/2020	2020/2021	2021/2022	2022/2023	2023/2024	
ESCLUSA SCUOLA MATERNA	19.851	19.903	19.791	19.501	19.661	19.100	19.749	19.783	20.030	20.537	21.251	21.585	21.585	21.801	21.779	21.839	21.602	21.324	20.897



ALUNNI STRANIERI ISCRITTI ALLA SCUOLA MATERNA (INFANZIA)															
Anno Scolastico	2009/2010	2010/2011	2011/2012	2012/2013	2013/2014	2014/2015	2015/2016	2016/2017	2017/2018	2018/2019	2019/2020	2020/2021	2021/2022	2022/2023	2023/2024
STRANIERI SCUOLA MATERNA	396	447	496	478	514	503	559	624	609	662	657	572	509	546	548
% STRANIERI SCUOLA MATERNA	8,9%	12,1%	13,4%	13,3%	14,6%	14,6%	14,8%	18,4%	18,1%	19,7%	18,1%	17,0%	15,2%	18,3%	18,1%
TABELLA RIASSUNTIVA ISCRITTI/ISCRITTI STRANIERI															
Anno Scolastico	2009/2010	2010/2011	2011/2012	2012/2013	2013/2014	2014/2015	2015/2016	2016/2017	2017/2018	2018/2019	2019/2020	2020/2021	2021/2022	2022/2023	2023/2024
TOTALE STUDENTI STRANIERI	2.129	2.361	2.324	2.383	2.351	2.607	2.902	2.982	3.129	3.030	3.347	3.347	3.222	3.269	3.213
TOTALE GENERALE STUDENTI	23.519	23.178	23.347	22.801	23.336	23.295	25.033	23.942	24.651	24.941	24.983	24.842	24.634	24.302	23.920
% STRANIERI	9,1%	10,2%	10,0%	10,5%	10,1%	11,2%	11,6%	12,5%	12,7%	12,1%	13,4%	13,5%	13,1%	13,5%	13,4%

Se consideriamo il totale degli iscritti stranieri, anche con la materna, abbiamo 3.213 alunni stranieri, che rappresentano il 13,4% del totale.

A conclusione di queste note introduttive, da cui è possibile evincere la complessità del “governo” del sistema dell’istruzione a Monza, vengono espressi i ringraziamenti al personale dell’Ufficio Offerta Educativa e Promozione del Successo Formativo del Comune di Monza, che con la loro cortese e fattiva partecipazione consentono di aggiornare in maniera continuativa il sistema informativo comunale sulla realtà educativa della città di Monza.



Progetto grafico : A. Labanchi - Sistemi Informativi