

# Notiziario Statistico



Anno 2012 Numero 4 Comune di Monza

## Depositi e impieghi bancari della Provincia di Monza e Brianza 2011

L'informazione statistica  
Deve essere considerata  
Dalla Pubblica Amministrazione  
Come una risorsa essenziale per operare meglio  
E con trasparenza, in modo tale da essere  
Strumento di controllo sociale da parte dei cittadini

Giovanni Colosso, ex direttore centrale ISTAT

**Assessore alla Statistica**

Lucia Arizzi

**Dirigente dell'Ufficio Statistica e Studi**

Eugenio Recalcati

**Responsabile Ufficio Statistica e Studi**

Francesca Orsi (Nuiola)

**Pubblicazione a cura**

**dell'Ufficio Statistica e studi del Comune di Monza**

[http://www.comune.monza.it/portale/viveremonza/dati\\_statistici/index.html](http://www.comune.monza.it/portale/viveremonza/dati_statistici/index.html)

e-mail: [statistica@comune.monza.it](mailto:statistica@comune.monza.it)

**Realizzazione a cura di Vittorio Rossin**

Fonte dati:

Banca d'Italia

STAMPATO - APRILE 2012

Allo scopo di favorire la diffusione e l'utilizzazione dei dati riportati in questa pubblicazione, si autorizza la sua riproduzione parziale e totale, con la citazione della fonte.

## 1. Depositi ed impieghi bancari Brianza 2011

La Banca d'Italia ha diffuso da poco i dati annuali dei depositi ed impieghi bancari a fine 2011 a livello di Comune (distribuzione per localizzazione degli sportelli).

Per quanto riguarda la provincia della Brianza nel suo complesso, i depositi bancari passano da 13.186,418 milioni di euro del 2010, a 13.028,672 milioni di euro nel 2011, con un decremento di 157,746 milioni annuo (-1,2%).

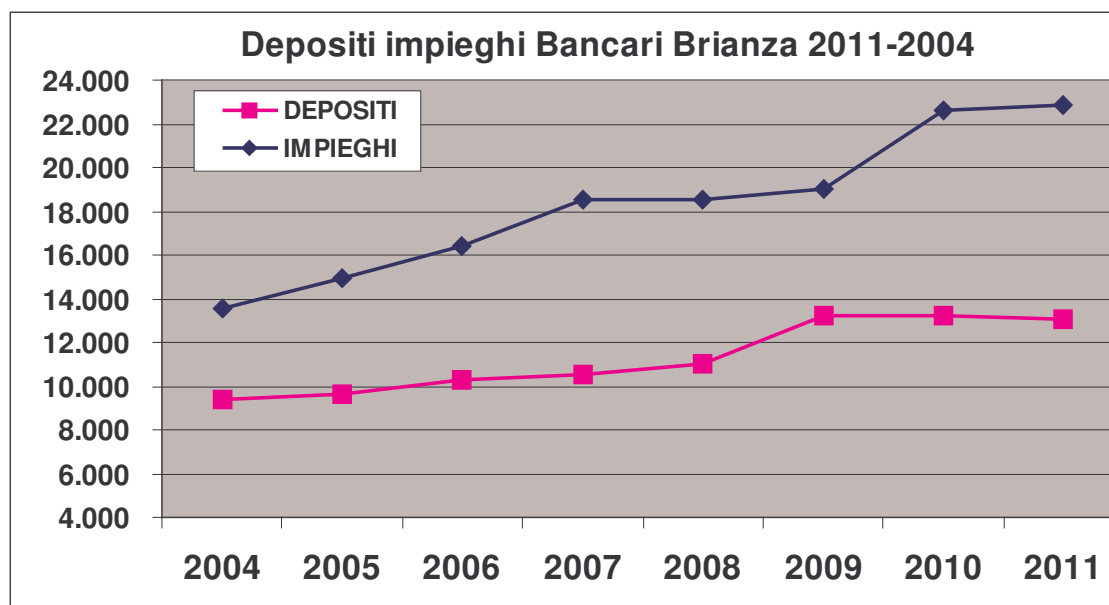
### Provincia della Brianza (55 Comuni) Depositi ed impieghi bancari anni 2010-2004

anno	DEPOSITI	IMPIEGHI	SPORTELLI (NUMERO)	popolazione	deposito medio per abitante	impiego medio per abitante	rapporto tra impieghi e depositi
2004	9.400,355	13.560,285		796.233	11.806	17.031	144%
2005	9.667,901	14.934,229		804.079	12.024	18.573	154%
2006	10.289,189	16.370,838	435	812.831	12.658	20.141	159%
2007	10.502,305	18.495,866	455	822.771	12.765	22.480	176%
2008	11.047,399	18.506,781	473	832.205	13.275	22.238	168%
2009	13.260,623	19.024,175	475	840.091	15.785	22.645	143%
2010	13.186,418	22.599,573	484	848.788	15.536	26.626	171%
2011	13.028,672	22.824,343	487	855.188	15.235	26.689	175%

dati al 31/12 di ogni anno in milioni di euro

per il 2011 popolazione residente al 30/09/2011 - ISTAT

Gli impieghi sono in crescita, passano dai 22.599,573 nel 2010, ai 22.824,343 milioni di euro nel 2011 (+1%). Il rapporto impieghi/depositi di conseguenza aumenta, passa dal 171% del 2010 al 175% nel 2011. Gli sportelli bancari sono 487 (+3 nell'anno), ossia uno sportello ogni 1.756 abitanti. Il deposito per abitante medio è di 15.235 euro, l'impegno per abitante è di 26.689 euro. In testa alla classifica del deposito pro-capite più alto è Monza con 30.151 euro, Barlassina con 26.173, poi Vimercate con 23.558, in fondo alla classifica Briosco con 5.642 euro, Limbiate 6.457, Usmate-Velate 8.494, etc.



comuni	CLASSIFICA DEPOSITO BANCARIO PER RESIDENTE
Monza	30.151
Barlassina	26.173
Vimercate	23.558
Seregno	22.328
Agrate Brianza	22.154
Carate Brianza	19.067
Lesmo	18.923
Desio	18.460
Biassono	15.509
Arcore	15.273
Meda	14.811
Veduggio con Colzano	14.716
Albate	14.533
Lissone	14.500
Concorezzo	14.098
Triuggio	13.405
Varedo	13.222
Vedano al Lambro	13.039
Besana in Brianza	12.697
Giussano	12.686
Villasanta	12.570
Cesano Maderno	12.531
Brugherio	12.470
Cogliate	12.443
Busnago	12.433
Cornate d'Adda	12.231
Bernareggio	12.226
Cavenago di Brianza	11.784
Bellusco	11.676
Nova Milanese	10.539
Carnate	10.199
Verano Brianza	9.400
Macherio	9.229
Lentate sul Seveso	9.221
Bovisio-Masciago	8.987
Muggio'	8.826
Seveso	8.745
Renate	8.726
Usmate Velate	8.494
Limbate	6.457
Briosco	5.642
Aicurzio	N.DISP.
Burago di Molgora	N.DISP.
Camparada	N.DISP.
Caponago	N.DISP.
Ceriano Laghetto	N.DISP.
Correzzana	N.DISP.
Lazzate	N.DISP.
Mezzago	N.DISP.
Misinto	N.DISP.
Ornago	N.DISP.
Roncello	N.DISP.
Ronco Briantino	N.DISP.
Sovico	N.DISP.
Sulbiate	N.DISP.
<b>totali</b>	<b>15.235</b>

qui sotto la tabella con depositi bancari, anni 2011/2004, dati comunali.

In milioni di euro.

comuni	Popolazione 30/09/2011	DEPOSITI 2004	DEPOSITI 2005	DEPOSITI 2006	DEPOSITI 2007	DEPOSITI 2008	DEPOSITI 2009	DEPOSITI 2010	DEPOSITI 2011	RAPPORTO DEP./RES.
Agrate Brianza	15.198	251.676	254.790	253.107	261.545	284.983	298.058	309.545	336.701	22.154
Aicurzio	2.083	N.DISP.	N.DISP.	N.DISP.	N.DISP.	N.DISP.	N.DISP.	N.DISP.	N.DISP.	N.DISP.
Albate	6.250	66.392	70.504	73.200	78.871	81.674	90.964	90.299	90.83	14.533
Arcore	17.772	188.203	196.044	204.952	214.491	231.091	270.109	289.867	271.428	15.273
Barlassina	6.969	152.139	163.897	146.026	142.276	143.934	180.562	166.949	182.398	26.173
Bellusco	7.281	50.101	58.529	67.304	61.997	78.905	82.735	96.523	85.016	11.676
Bernareggio	10.726	78.757	88.212	100.943	108.278	120.834	124.514	130.699	131.134	12.226
Besana in Brianza	15.656	172.646	168.685	175.517	179.090	196.297	209.584	199.809	198.784	12.697
Biassono	11.821	120.620	130.771	140.093	141.501	157.388	182.984	185.304	183.326	15.509
Bovisio-Masciago	17.016	125.256	144.622	155.812	153.395	162.131	165.658	159.901	152.922	8.987
Briosco	6.003	N.DISP.	25.127	28.942	27.756	29.091	34.881	34.894	33.866	5.642
Brugherio	33.496	292.259	318.076	334.021	337.083	321.454	396.795	403.719	417.679	12.470
Burago di Molgora	4.232	37.568	39.214	40.871	N.DISP.	N.DISP.	N.DISP.	N.DISP.	N.DISP.	N.DISP.
Busnago	6.514	40.758	44.645	51.843	51.508	78.396	82.474	78.962	80.987	12.433
Camparada	2.079	N.DISP.	N.DISP.	N.DISP.	N.DISP.	N.DISP.	N.DISP.	N.DISP.	N.DISP.	N.DISP.
Caponago	5.252	N.DISP.	N.DISP.	N.DISP.	N.DISP.	N.DISP.	N.DISP.	N.DISP.	N.DISP.	N.DISP.
Carate Brianza	17.962	253.979	262.885	276.501	282.197	302.675	359.433	345.545	342.483	19.067
Carnate	7.296	56.969	59.678	59.962	59.981	63.595	71.606	76.267	74.413	10.199
Cavenago di Brianza	6.835	58.671	63.138	65.620	64.773	67.451	69.088	78.355	80.541	11.784
Ceriano Laghetto	6.388	N.DISP.	N.DISP.	N.DISP.	N.DISP.	N.DISP.	N.DISP.	N.DISP.	N.DISP.	N.DISP.
Cesano Maderno	37.652	316.275	338.197	365.289	423.742	414.98	504.121	499.138	471.813	12.531
Cogliate	8.484	73.950	78.180	100.663	100.947	119.31	102.702	100.776	105.565	12.443
Concorezzo	15.404	190.537	194.500	188.433	201.007	236.589	248.745	255.018	217.164	14.098
Comate d'Adda	10.538	77.771	85.983	92.222	90.861	99.669	105.262	104.531	128.89	12.231
Correzzana	2.745	N.DISP.	N.DISP.	N.DISP.	N.DISP.	N.DISP.	N.DISP.	N.DISP.	N.DISP.	N.DISP.
Desio	40.971	491.880	471.758	509.310	497.403	711.43	854.044	748.765	756.313	18.460
Giussano	24.970	247.161	257.614	276.297	284.432	287.24	327.832	334.019	316.761	12.686
Lazzate	7.623	N.DISP.	N.DISP.	N.DISP.	N.DISP.	N.DISP.	N.DISP.	N.DISP.	N.DISP.	N.DISP.
Leutate sul Seveso	15.632	106.247	122.918	123.333	124.750	128.693	144.953	140.818	144.144	9.221
Lesmo	8.193	104.320	108.106	112.901	108.067	135.053	166.642	158.227	155.034	18.923
Limbiate	35.469	187.189	199.859	214.696	210.340	225.243	237.421	233.183	229.014	6.457
Lissone	43.318	487.535	519.792	544.876	520.490	520.922	604.149	614.358	628.091	14.500
Macherio	7.219	52.718	50.158	60.964	61.551	66.209	80.402	71.41	66.621	9.229
Meda	23.320	225.687	241.691	257.412	262.298	283.732	327.371	348.529	345.389	14.811
Mezzago	4.180	N.DISP.	N.DISP.	N.DISP.	N.DISP.	N.DISP.	N.DISP.	N.DISP.	N.DISP.	N.DISP.
Misinto	5.257	N.DISP.	N.DISP.	N.DISP.	N.DISP.	N.DISP.	N.DISP.	N.DISP.	N.DISP.	N.DISP.
Monza	122.935	2.609.240	2.496.976	2.690.342	2.753.113	2852.782	3557.949	3726.541	3706.579	30.151
Muggio'	23.465	144.504	156.594	167.412	177.137	185.02	212.003	204.099	207.092	8.826
Nova Milanese	23.168	187.992	205.557	206.123	212.052	224.174	251.263	258.345	244.178	10.539
Ornago	4.715	N.DISP.	N.DISP.	N.DISP.	N.DISP.	N.DISP.	N.DISP.	N.DISP.	N.DISP.	N.DISP.
Renate	4.210	N.DISP.	N.DISP.	31.371	35.193	39.009	43.636	42.998	36.735	8.726
Roncello	3.998	N.DISP.	N.DISP.	N.DISP.	N.DISP.	N.DISP.	N.DISP.	N.DISP.	N.DISP.	N.DISP.
Ronco Briantino	3.452	N.DISP.	N.DISP.	N.DISP.	N.DISP.	N.DISP.	24.532	25.026	25.738	N.DISP.
Seregno	43.742	734.515	765.735	821.652	900.956	857.488	1271.129	1042.237	976.652	22.328
Seveso	23.108	169.584	170.203	176.924	172.793	190.129	209.445	211.192	202.087	8.745
Sovico	8.183	N.DISP.	N.DISP.	N.DISP.	N.DISP.	N.DISP.	N.DISP.	N.DISP.	N.DISP.	N.DISP.
Sulbiate	4.082	N.DISP.	N.DISP.	N.DISP.	N.DISP.	N.DISP.	N.DISP.	N.DISP.	N.DISP.	N.DISP.
Triuggio	8.540	70.752	81.333	81.018	78.281	76.163	89.233	104.243	114.48	13.405
Usmate Velate	10.073	52.888	57.323	58.057	61.990	67.279	76.446	81.374	85.559	8.494
Varedo	12.959	119.550	126.804	138.575	132.127	140.141	162.149	161.137	171.347	13.222
Vedano al Lambro	7.553	79.528	77.897	78.761	83.179	90.439	101.407	95.988	98.482	13.039
Veduggio con Colzano	4.434	63.173	61.722	64.661	70.820	61.961	70.977	70.475	65.249	14.716
Verano Brianza	9.295	52.621	58.914	66.082	60.666	70.002	78.597	100.619	87.369	9.400
Villasanta	13.658	111.884	122.704	142.069	134.221	116.505	167.535	161.695	171.685	12.570
Vimercate	25.814	496.860	528.566	545.032	579.147	527.338	621.233	645.039	608.133	23.558
totali	855.188	9.400.355	9.667.901	10.289.189	10.502.305	11.047.399	13.260.623	13.186.418	13.028.672	15.235

qui sotto la tabella con gli impieghi bancari, anni 2011/2004, dati comunali.

In milioni di euro.

comuni	Popolazione 30/09/2011	IMPIEGHI 2004	IMPIEGHI 2005	IMPIEGHI 2006	IMPIEGHI 2007	IMPIEGHI 2008	IMPIEGHI 2009	IMPIEGHI 2010	IMPIEGHI 2011
Agrate Brianza	15.198	319.771	364.717	380.044	466.172	532,8	547,869	585,228	597,771
Aicurzio	2.083	N.DISP.	N.DISP.	N.DISP.	N.DISP.	N.DISP.	N.DISP.	N.DISP.	N.DISP.
Albiate	6.250	86.790	95.482	104.250	120,14	119,857	122,459	127,201	117,445
Arcore	17.772	207.413	224.223	241.173	255,317	332,703	335,134	359,091	373,203
Barlassina	6.969	132.766	137.945	139.101	141,865	149,165	155,162	165,336	162,272
Bellusco	7.281	58.959	62.113	62.639	82,813	89,509	92,616	98,663	94,288
Bernareggio	10.726	112.620	124.210	137.474	153,918	160,158	166,325	189,228	225,043
Besana in Brianza	15.656	239.699	254.399	243.882	259,543	239,269	257,145	261,731	275,088
Biassono	11.821	171.403	186.190	190.899	218,542	228,58	238,649	244,156	254,471
Bovisio-Masciago	17.016	190.065	210.409	217.356	241,163	219,504	209,025	195,726	190,111
Briosco	6.003	N.DISP.	26.401	31.443	33,433	36,245	42,115	49,904	49,673
Brugherio	33.496	295.467	308.437	343.584	403,369	372,19	420,669	489,578	479,881
Burago di Molgora	4.232	39.714	38.028	45.389	N.DISP.	N.DISP.	N.DISP.	N.DISP.	N.DISP.
Busnago	6.514	30.188	33.618	39.512	49,428	60,779	61,873	64,005	62,213
Camparada	2.079	N.DISP.	N.DISP.	N.DISP.	N.DISP.	N.DISP.	N.DISP.	N.DISP.	N.DISP.
Caponago	5.252	N.DISP.	N.DISP.	N.DISP.	N.DISP.	N.DISP.	N.DISP.	N.DISP.	N.DISP.
Carate Brianza	17.962	279.029	290.832	337.968	377,603	351,543	348,082	376,271	376,504
Carnate	7.296	55.304	59.704	60.956	64,985	63,034	66,952	73,15	73,691
Cavenago di Brianza	6.835	79.355	81.927	90.607	117,954	125,028	114,845	144,857	155,102
Ceriano Laghetto	6.388	N.DISP.	N.DISP.	N.DISP.	N.DISP.	N.DISP.	N.DISP.	N.DISP.	N.DISP.
Cesano Maderno	37.652	460.231	485.634	525.109	693,042	733,637	678,109	740,047	687,062
Cogliate	8.484	62.328	73.801	77.714	92,201	84,758	85,36	83,494	81,264
Concorezzo	15.404	270.048	309.439	348.302	349,936	326,113	323,125	353,506	350,188
Cornate d'Adda	10.538	121.147	130.597	122.503	161,023	185,016	179,13	206,39	216,257
Cotrezzana	2.745	N.DISP.	N.DISP.	N.DISP.	N.DISP.	N.DISP.	N.DISP.	N.DISP.	N.DISP.
Desio	40.971	640.770	608.508	725.231	737,946	733,877	901,379	1058,377	1.120,129
Giussano	24.970	361.551	385.783	425.086	452.833	444,375	429,639	515,306	523,742
Lazzate	7.623	N.DISP.	N.DISP.	N.DISP.	N.DISP.	N.DISP.	N.DISP.	N.DISP.	N.DISP.
Lentate sul Seveso	15.632	137.692	140.955	145.758	172,093	165,808	178,623	189,35	187,421
Lesmo	8.193	137.253	144.886	148.870	146,396	141,592	166,817	181,191	176,793
Limbate	35.469	185.405	219.044	250.875	283.349	270,356	291,387	315,754	308,294
Lissone	43.318	648.527	703.276	748.517	808.439	733,271	768,697	849,228	878,647
Macherio	7.219	81.286	113.674	105.109	118,654	138,589	145,25	133,766	129,213
Meda	23.320	312.438	350.059	377.980	438,465	434,409	493,021	532,395	548,290
Mezzago	4.180	N.DISP.	N.DISP.	N.DISP.	N.DISP.	N.DISP.	N.DISP.	N.DISP.	N.DISP.
Misinto	5.257	N.DISP.	N.DISP.	N.DISP.	N.DISP.	N.DISP.	N.DISP.	N.DISP.	N.DISP.
Monza	122.935	4.661.253	5.263.165	5.889.341	6.717.781	6.852.107	6.707.727	9.107,66	9.082,665
Muggio'	23.465	161.341	173.094	184.116	217,013	232,819	252,458	280,23	299,679
Nova Milanese	23.168	328.908	342.733	380.305	429,454	434,688	435,363	471,063	470,648
Ornago	4.715	N.DISP.	N.DISP.	N.DISP.	N.DISP.	N.DISP.	N.DISP.	N.DISP.	N.DISP.
Renate	4.210	N.DISP.	N.DISP.	50.557	58,191	52,596	47,179	47,253	45,396
Roncello	3.998	N.DISP.	N.DISP.	N.DISP.	N.DISP.	N.DISP.	N.DISP.	N.DISP.	N.DISP.
Ronco Briantino	3.452	N.DISP.	N.DISP.	N.DISP.	N.DISP.	N.DISP.	28,872	34,008	37,892
Seregno	43.742	1.196.932	1.279.359	1.345.417	1.617.508	1.514,365	1.605,149	1.717,438	1.821,350
Seveso	23.108	157.554	152.013	187.051	198,72	223,225	243,847	252,324	246,305
Sovico	8.183	N.DISP.	N.DISP.	N.DISP.	N.DISP.	N.DISP.	N.DISP.	N.DISP.	N.DISP.
Sulbiate	4.082	N.DISP.	N.DISP.	N.DISP.	N.DISP.	N.DISP.	N.DISP.	N.DISP.	N.DISP.
Triuggio	8.540	110.533	116.670	132.016	143,655	141,336	142,664	150,297	150,186
Usmate Velate	10.073	63.773	70.800	70.625	88,977	71,464	76,82	87,031	90,973
Varedo	12.959	98.300	121.205	115.149	126,984	114,68	138,939	162,623	166,211
Vedano al Lambro	7.553	77.989	85.109	88.634	95,958	84,715	88,768	109,718	96,057
Veduggio con Colzano	4.434	72.692	77.521	71.185	74,89	72,321	73,839	91,544	100,060
Verano Brianza	9.295	71.966	79.891	81.638	90,6	96,485	101,259	109,572	111,490
Villasanta	13.658	86.283	97.631	119.752	138,535	115,116	165,49	188,295	194,361
Vimercate	25.814	755.542	910.747	987.721	1056,978	1028,699	1096,344	1207,588	1.217,014
<b>totali</b>	<b>855.188</b>	<b>13.560.285</b>	<b>14.934.229</b>	<b>16.370.838</b>	<b>18.495.866</b>	<b>18.506.781</b>	<b>19.024.175</b>	<b>22.599.573</b>	<b>22.824.343</b>

Gli incrementi, in valore assoluto e percentuale degli impieghi e depositi bancari anno 2011, dati comunali.

comuni	INCREMENTO IMPIEGHI 2011	INCREM. % IMPIEGHI 2011	INCREMENTO DEPOSITI 2011	INCREM. % DEPOSITI 2011
AGRATE BRIANZA	12,543	2,1%	27,156	8,8%
AICURZIO	N.DISP.	N.DISP.	N.DISP.	N.DISP.
ALBIATE	-9,756	-7,7%	0,531	0,6%
ARCORE	14,112	3,9%	-18,439	-6,4%
BARLASSINA	-3,064	-1,9%	15,449	9,3%
BELLUSCO	-4,375	-4,4%	-11,507	-11,9%
BERNAREGGIO	35,815	18,9%	0,435	0,3%
BESANA IN BRIANZA	13,357	5,1%	-1,025	-0,5%
BIASSONO	10,315	4,2%	-1,978	-1,1%
BOVISIO-MASCIAGO	-5,615	-2,9%	-6,979	-4,4%
BRIOSCO	-0,231	-0,5%	-1,028	-2,9%
BRUGHERIO	-9,697	-2,0%	13,960	3,5%
BURAGO DI MOLGORA	N.DISP.	N.DISP.	N.DISP.	N.DISP.
BUSNAGO	-1,792	-2,8%	2,025	2,6%
CAMPARADA	N.DISP.	N.DISP.	N.DISP.	N.DISP.
CAPONAGO	N.DISP.	N.DISP.	N.DISP.	N.DISP.
CARATE BRIANZA	0,233	0,1%	-3,062	-0,9%
CARNATE	0,541	0,7%	-1,854	-2,4%
CAVENAGO DI BRIANZA	10,245	7,1%	2,186	2,8%
CERIANO LAGHETTO	N.DISP.	N.DISP.	N.DISP.	N.DISP.
CESANO MADERNO	-52,985	-7,2%	-27,325	-5,5%
COGLIATE	-2,230	-2,7%	4,789	4,8%
CONCOREZZO	-3,318	-0,9%	-37,854	-14,8%
CORNATE D'ADDA	9,867	4,8%	24,359	23,3%
CORREZZANA	N.DISP.	N.DISP.	N.DISP.	N.DISP.
DESIO	61,752	5,8%	7,548	1,0%
GIUSSANO	8,436	1,6%	-17,258	-5,2%
LAZZATE	N.DISP.	N.DISP.	N.DISP.	N.DISP.
LENTATE SUL SEVESO	-1,929	-1,0%	3,326	2,4%
LESMO	-4,398	-2,4%	-3,193	-2,0%
LIMBIATE	-7,460	-2,4%	-4,169	-1,8%
LISSONE	29,419	3,5%	13,733	2,2%
MACHERIO	-4,553	-3,4%	-4,789	-6,7%
MEDA	15,895	3,0%	-3,140	-0,9%
MEZZAGO	N.DISP.	N.DISP.	N.DISP.	N.DISP.
MISINTO	N.DISP.	N.DISP.	N.DISP.	N.DISP.
MONZA	-24,995	-0,3%	-19,962	-0,5%
MUGGIO'	19,449	6,9%	2,993	1,5%
NOVA MILANESE	-0,415	-0,1%	-14,167	-5,5%
ORNAGO	N.DISP.	N.DISP.	N.DISP.	N.DISP.
RENATE	-1,857	-3,9%	-6,263	-14,6%
RONCELLO	N.DISP.	N.DISP.	N.DISP.	N.DISP.
RONCO BRIANTINO	3,884	11,4%	0,712	2,8%
SEREGNO	103,912	6,1%	-65,585	-6,3%
SEVESO	-6,019	-2,4%	-9,105	-4,3%
SOVICO	N.DISP.	N.DISP.	N.DISP.	N.DISP.
SULBIATE	N.DISP.	N.DISP.	N.DISP.	N.DISP.
TRIUGGIO	-0,111	-0,1%	10,237	9,8%
USMATE VELATE	3,942	4,5%	4,185	5,1%
VAREDO	3,588	2,2%	10,210	6,3%
VEDANO AL LAMBRO	-13,661	-12,5%	2,494	2,6%
VEDUGGIO CON COLZANO	8,516	9,3%	-5,226	-7,4%
VERANO BRIANZA	1,918	1,8%	-13,250	-13,2%
VILLASANTA	6,066	3,2%	9,990	6,2%
VIMERCATE	9,426	0,8%	-36,906	-5,7%
<b>totali</b>	<b>224,770</b>	<b>1,0%</b>	<b>-157,746</b>	<b>-1,2%</b>

Depositi bancari per abitante per comune, per il 2011 la fonte dei dati della popolazione residente è l'ISTAT a fine settembre 2011.

comuni	DEPOSITO BANCARIO PER RESIDENTE
Agrate Brianza	22.154
Aicurzio	N.DISP.
Albate	14.533
Arcore	15.273
Barlassina	26.173
Bellusco	11.676
Bernareggio	12.226
Besana in Brianza	12.697
Biassono	15.509
Bovisio-Masciago	8.987
Briosco	5.642
Brugherio	12.470
Burago di Molgora	N.DISP.
Busnago	12.433
Camparada	N.DISP.
Caponago	N.DISP.
Carate Brianza	19.067
Carnate	10.199
Cavenago di Brianza	11.784
Ceriano Laghetto	N.DISP.
Cesano Maderno	12.531
Cogliate	12.443
Concorezzo	14.098
Cornate d'Adda	12.231
Correzzana	N.DISP.
Desio	18.460
Giussano	12.686
Lazzate	N.DISP.
Lentate sul Seveso	9.221
Lesmo	18.923
Limbiate	6.457
Lissone	14.500
Macherio	9.229
Meda	14.811
Mezzago	N.DISP.
Misinto	N.DISP.
Monza	30.151
Muggio'	8.826
Nova Milanese	10.539
Ornago	N.DISP.
Renate	8.726
Roncello	N.DISP.
Ronco Briantino	N.DISP.
Seregno	22.328
Seveso	8.745
Sovico	N.DISP.
Sulbiate	N.DISP.
Triuggio	13.405
Usmate Velate	8.494
Varedo	13.222
Vedano al Lambro	13.039
Veduggio con Colzano	14.716
Verano Brianza	9.400
Villasanta	12.570
Vimercate	23.558
<b>totali</b>	<b>15.235</b>



Il numero degli sportelli bancari per comune 2006/2001 ed il rapporto residenti sportelli

comuni	sportelli bancari 2011	sportelli bancari 2010	sportelli bancari 2009	sportelli bancari 2008	sportelli bancari 2007	sportelli bancari 2006	RAPPORTO RESID./SPORTELLI
AGRATE BRIANZA	14	14	13	13	13	13	1.086
AICURZIO	1	1	1	1	1	1	2.083
ALBIATE	3	3	3	3	3	3	2.083
ARCORE	9	9	9	9	8	7	1.975
BARLASSINA	3	3	3	3	3	3	2.323
BELLUSCO	3	3	3	3	3	3	2.427
BERNAREGGIO	6	6	5	4	4	4	1.788
BESANA IN BRIANZA	8	9	9	9	9	9	1.957
BIASSONO	6	6	6	6	5	5	1.970
BOVISIO-MASCIAGO	5	5	6	6	6	6	3.403
BRIOSCO	3	3	3	3	3	3	2.001
BRUGHERIO	17	16	16	15	15	15	1.970
BURAGO DI MOLGORA	2	2	3	3	3	3	2.116
BUSNAGO	3	3	3	3	3	3	2.171
CAMPARADA	1	1	1	1	1	1	2.079
CAPONAGO	2	2	1	2	2	2	2.626
CARATE BRIANZA	11	11	11	10	9	9	1.633
CARNATE	5	5	5	5	5	5	1.459
CAVENAGO DI BRIANZA	5	5	4	4	4	4	1.367
CERIANO LAGHETTO	2	2	2	2	2	2	3.194
CESANO MADERNO	18	17	17	17	16	15	2.092
COGLIATE	3	3	3	3	3	3	2.828
CONCOREZZO	10	11	11	10	10	9	1.540
CORNATE D'ADDA	6	6	6	6	6	6	1.756
CORREZZANA	1	1	1	1	1	1	2.745
DESIO	21	20	20	18	17	15	1.951
GIUSSANO	12	11	11	11	12	12	2.081
LAZZATE	2	2	2	2	2	2	3.812
LENTATE SUL SEVESO	8	8	8	8	8	7	1.954
LESMO	4	4	4	4	4	4	2.048
LIMBIATE	11	11	11	13	12	12	3.224
LISSONE	21	21	20	20	20	20	2.063
MACHERIO	3	3	3	3	3	3	2.406
MEDA	13	13	13	14	13	12	1.794
MEZZAGO	2	2	2	2	2	2	2.090
MISINTO	2	2	2	2	2	2	2.629
MONZA	105	104	101	100	94	91	1.171
MUGGIO'	10	11	10	10	10	9	2.347
NOVA MILANESE	10	10	10	11	11	10	2.317
ORNAGO	2	2	2	2	2	2	2.358
RENATE	3	3	3	3	3	3	1.403
RONCELLO	1	1	1	1	1		3.998
RONCO BRIANTINO	3	3	3	2	2	2	1.151
SEREGNO	28	28	28	29	27	24	1.562
SEVESO	9	9	9	9	9	8	2.568
SOVICO	2	2	2	2	2	2	4.092
SULBIATE	2	2	2	2	2	2	2.041
TRIUGGIO	4	4	4	4	4	4	2.135
USMATE VELATE	6	6	5	5	5	5	1.679
VAREDO	7	7	7	7	6	5	1.851
VEDANO AL LAMBRO	5	5	5	5	5	5	1.511
VEDUGGIO CON COLZANO	3	3	3	3	3	3	1.478
VERANO BRIANZA	4	4	4	4	4	4	2.324
VILLASANTA	8	8	7	8	6	6	1.707
VIMERCATE	29	28	28	27	26	24	890
<b>totali</b>	<b>487</b>	<b>484</b>	<b>475</b>	<b>473</b>	<b>455</b>	<b>435</b>	<b>1.756</b>

## 2. Monza : Depositi - Impieghi - Sportelli bancari anno 2011

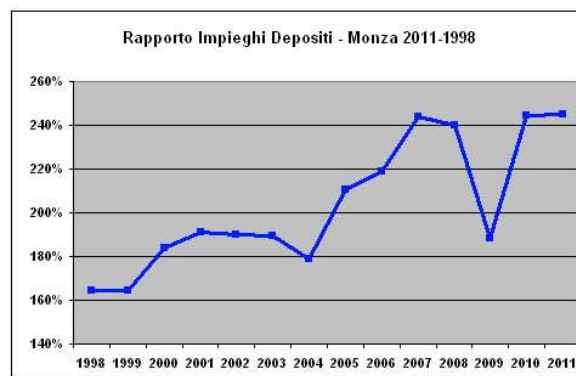
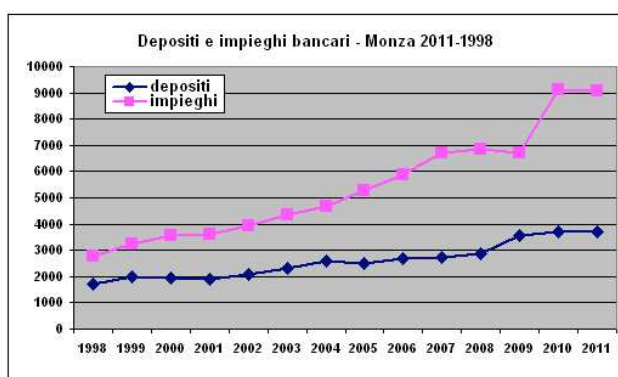
Nei quattordici anni disponibili vediamo come i depositi bancari a Monza passino dai 1.691,137 milioni di euro del 1998, ai 3.706,579 milioni di euro nel 2011, ma con un decremento di 19,962 milioni nell'ultimo anno 2011 (-0,549%). Gli impieghi sono in costante crescita, passano dai 2.785,530, sempre del 1998, ai 9.082,665 milioni di euro del 2011, ma registrano un -0,27% nell'ultimo anno.

### MONZA DEPOSITI - IMPIEGHI - SPORTELLI BANCARI

2011-1998 al 31/12 - Fonte Banca d'Italia

	depositi	impieghi	sportelli	incremento depositi	incremento %	incremento impieghi	incremento %	rapp. Impieghi/depositi	Residenti	depositi per residente	impieghi per residente
1998	1.691,137	2.785,530	63					165%	119.114	14.198	23.385
1999	1.971,572	3.239,328	64	280,435	16,58%	453,798	16,29%	164%	119.535	16.494	27.099
2000	1.927,258	3.547,203	65	- 44,314	-2,25%	307,875	9,50%	184%	120.926	15.937	29.334
2001	1.894,564	3.623,316	67	- 32,694	-1,70%	76,113	2,15%	191%	120.104	15.774	30.168
2002	2.069,193	3.936,324	72	174,629	9,22%	313,008	8,64%	190%	121.233	17.068	32.469
2003	2.303,543	4.359,066	76	234,350	11,33%	422,742	10,74%	189%	121.618	18.941	35.842
2004	2.609,240	4.661,253	79	305,697	13,27%	302,187	6,93%	179%	122.263	21.341	38.125
2005	2.496,976	5.263,165	86	- 112,264	-4,30%	601,912	12,91%	211%	121.961	20.474	43.154
2006	2.690,342	5.889,341	91	193,366	7,74%	626,176	11,90%	219%	121.445	22.153	48.494
2007	2.753,113	6.717,781	94	62,771	2,33%	828,440	14,07%	244%	120.826	22.786	55.599
2008	2.852,782	6.852,107	100	99,669	3,62%	134,326	2,00%	240%	121.280	23.522	56.498
2009	3.557,950	6.707,727	101	705,168	24,72%	- 144,380	-2,11%	189%	121.545	29.273	55.187
2010	3.726,541	9.107,660	104	168,591	4,74%	2.399,933	35,78%	244%	122.712	30.368	74.220
2011	3.706,579	9.082,665	105	- 19,962	-0,54%	- 24,995	-0,27%	245%	123.075	30.116	73.798

depositi - impieghi in milioni di euro



Come dicevamo, nell'ultimo anno il decremento degli impieghi è stato di 24,995 milioni di euro, gli sportelli bancari nei dodici anni passano da 63 a 105 unità. Il rapporto impieghi/depositi, passa nell'ultimo anno dal 244% al 245%. Il deposito bancario medio per abitante è stato nel 2011 di 30.116 euro (popolazione residente al 31/12/2011), contro i 30.368 del 2010.

## **FENOMENI RILEVATI**

### **DEPOSITI:**

Raccolta da soggetti non bancari effettuata dalle banche sotto forma di: depositi (con durata prestabilita, a vista, overnight e rimborsabili con preavviso), buoni fruttiferi, certificati di deposito, e conti correnti. A partire da dicembre 2008 l'aggregato e' calcolato al valore nominale anziche' al valore contabile e include i conti correnti di corrispondenza, i depositi cauzionali costituiti da terzi e gli assegni bancari interni.

### **IMPIEGHI:**

finanziamenti erogati dalle banche a soggetti non bancari calcolati al valore nominale (fino a settembre 2008 al valore contabile) al lordo delle poste rettificative e al netto dei rimborsi. L'aggregato comprende: mutui, scoperti di conto corrente, prestiti contro cessione di stipendio, anticipi su carte di credito, sconti di annualita', prestiti personali, leasing (da dicembre 2008 secondo la definizione IAS17), factoring, altri investimenti finanziari (per es. commercial paper, rischio di portafoglio, prestiti su pegno, impieghi con fondi di terzi in amministrazione), sofferenze ed effetti insoluti e al protesto di proprieta'. L'aggregato e' al netto delle operazioni pronti contro termine e da dicembre 2008 esso e' al netto dei riporti e al lordo dei conti correnti di corrispondenza.

### **SPORTELLI (NUMERO):**

punti operativi che svolgono direttamente con il pubblico, in tutto o in parte, l'attività della banca; rientrano nella definizione gli sportelli a operatività particolare; sono esclusi gli uffici di rappresentanza.

## **RESIDENZA - RESIDENZA A FINI VALUTARI DELLA CLIENTELA**

### **RESIDENTI:**

clientela bancaria classificata come residente sulla base dei criteri previsti dalla disciplina valutaria vigente.

Fonte : Banca d'Italia BASE INFORMATIVA PUBBLICA

