

Notiziario Statistico



Anno 2012 Numero 3 Comune di Monza

La Scuola a Monza Anno scolastico 2011/2012

L'informazione statistica
Deve essere considerata
Dalla Pubblica Amministrazione
Come una risorsa essenziale per operare meglio
E con trasparenza, in modo tale da essere
Strumento di controllo sociale da parte dei cittadini

Giovanni Colosso, ex direttore centrale ISTAT

Assessore alla Statistica

Lucia Arizzi

Dirigente dell'Ufficio Statistica e Studi

Eugenio Recalcati

Responsabile Ufficio Statistica e Studi

Francesca Orsi (Nuiola)

Pubblicazione a cura

dell'Ufficio Statistica e studi del Comune di Monza

http://www.comune.monza.it/portale/viveremonza/dati_statistici/index.html

e-mail: statistica@comune.monza.it

Realizzazione a cura di Vittorio Rossin

Fonte dati:

Ufficio Coordinamento Offerta Formativa Comune di Monza

STAMPATO - MARZO 2012

Allo scopo di favorire la diffusione e l'utilizzazione dei dati riportati in questa pubblicazione, si autorizza la sua riproduzione parziale e totale, con la citazione della fonte.

Statistiche della Scuola pubblica e paritaria a Monza

anno scolastico 2011/2012

Il notiziario descrive, in termini quantitativi e sintetici, la popolazione scolastica del capoluogo brianzolo e raccoglie informazioni sulla consistenza ed evoluzione dell'insegnamento statale e paritario.

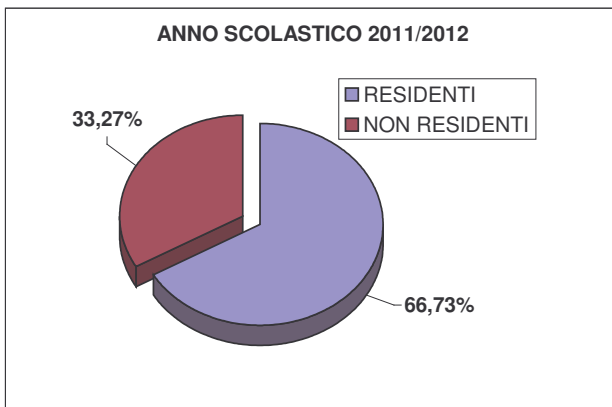
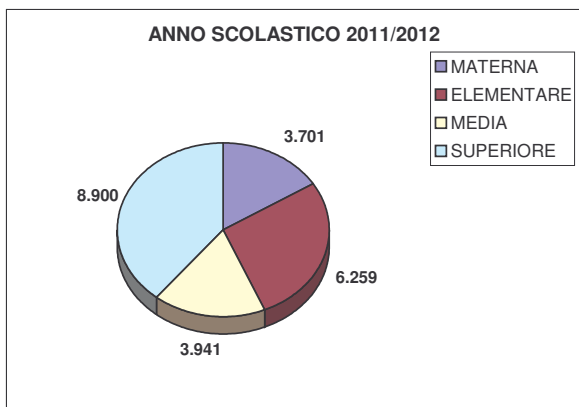
Per ogni comparto dell'ordinamento scolastico viene osservata la popolazione iscritta, se residente a Monza oppure no e per scelta educativa riguardo all'area pubblica e privata.

In queste brevi note riportiamo le cifre di massima, che definiscono l'entità del sistema di istruzione cittadino all'anno scolastico 2011/2012.

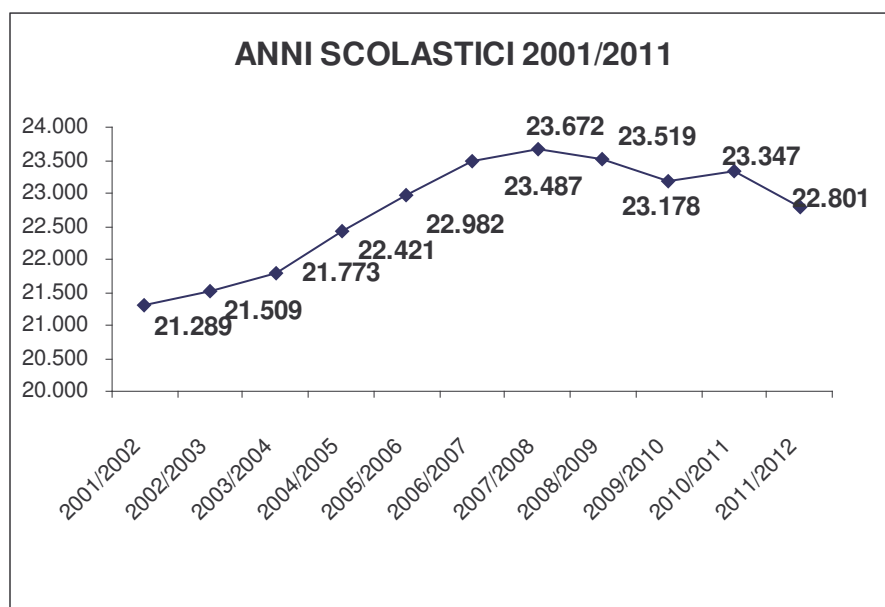
La popolazione scolastica è composta di 22.801 unità, così suddivise: 16,2% nelle scuole per l'infanzia (3.701 bambini); 27,5% nella scuola primaria (6.259 scolari); 17,3% nella scuola secondaria di primo grado (3.941 ragazzi); 39% nella scuola secondarie di 2° grado (8.900 studenti).

ANNO SCOLASTICO 2011/2012

	RESIDENTI	NON RESIDENTI	TOTALE
MATERNA	3.149	552	3.701
ELEMENTARE	5.292	967	6.259
MEDIA	3.225	716	3.941
SUPERIORE	3.549	5.351	8.900
	15.215	7.586	22.801



A partire dall'anno scolastico 2001/2002 la popolazione scolastica di Monza si incrementa fino all'anno scolastico 2007/2008, infatti si passa dai 21.289 iscritti dell'anno scolastico 2001/2002, ai 23.672 iscritti del 2007/2008, una flessione caratterizza gli ultimi quattro anni per arrivare ai 22.801 iscritti dell'ultimo anno scolastico.



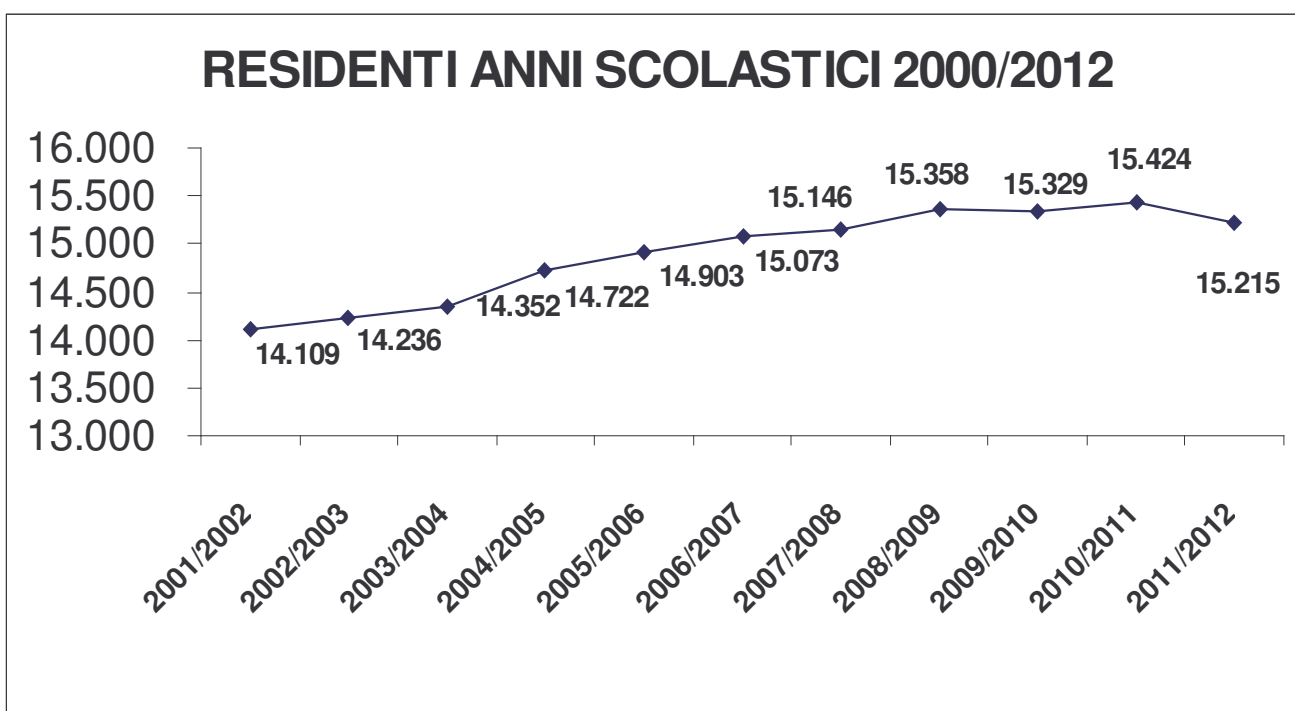
Scelte educative: Istituti pubblici o paritari

In merito alle scelte educative delle famiglie, il 30,8% degli allievi frequenta un istituto gestito da enti o associazioni private: le preferenze per la scelta della scuola paritaria sono maggiori nell'educazione rivolta ai bambini (66,7% nelle scuole dell'infanzia, nella primaria il 28,3%); più contenute nell'istruzione secondaria (il 24,8% in quella di primo grado, il 20,4% in quella di secondo grado).

ANNO SCOLASTICO 2011/2012		PUBBLICA	PARITARIA	TOTALE	%	PUBBLICA	PARITARIA	TOTALE
INFANZIA	MATERNA	1.232	2.469	3.701	16,2%	33,3%	66,7%	100,0%
PRIMARIA	ELEMENTARE	4.485	1.774	6.259	27,5%	71,7%	28,3%	100,0%
SEC.1° GRADO	MEDIA	2.962	979	3.941	17,3%	75,2%	24,8%	100,0%
SEC.2° GRADO	SUPERIORE	7.081	1.819	8.900	39,0%	79,6%	20,4%	100,0%
TOTALE		15.760	7.041	22.801	100,0%	69,12%	30,88%	100%

Si evidenzia negli ultimi undici anni scolastici la tendenza all'incremento della popolazione scolastica residente di Monza, infatti si passa dai 14.109 iscritti dell'anno scolastico 2001/2002, ai 15.215 iscritti del 2011/2012. Con incrementi del 6,7% per la scuola materna, del 8,4% per quella elementare, del 9,5% nella media inferiore e del 6,6% per la scuola superiore: l'incremento globale negli undici anni è stato del 7,8%.

ANNO SCOLASTICO - RESIDENTI		2001/2002	2002/2003	2003/2004	2004/2005	2005/2006	2006/2007	2007/2008	2008/2009	2009/2010	2010/2011	2011/2012	incr. %
INFANZIA	MATERNA	2.951	3.022	3.008	3.097	3.067	3.096	3.189	3.157	3.121	3.127	3.149	6,7%
PRIMARIA	ELEMENTARE	4.882	4.843	4.941	5.140	5.172	5.279	5.250	5.281	5.209	5.310	5.292	8,4%
SEC.1° GRADO	MEDIA	2.946	2.955	2.912	2.942	2.912	2.906	3.006	3.182	3.215	3.247	3.225	9,5%
SEC.2° GRADO	SUPERIORE	3.330	3.416	3.491	3.543	3.752	3.792	3.701	3.738	3.784	3.740	3.549	6,6%
TOTALE ISCRITTI RESIDENTI		14.109	14.236	14.352	14.722	14.903	15.073	15.146	15.358	15.329	15.424	15.215	7,8%

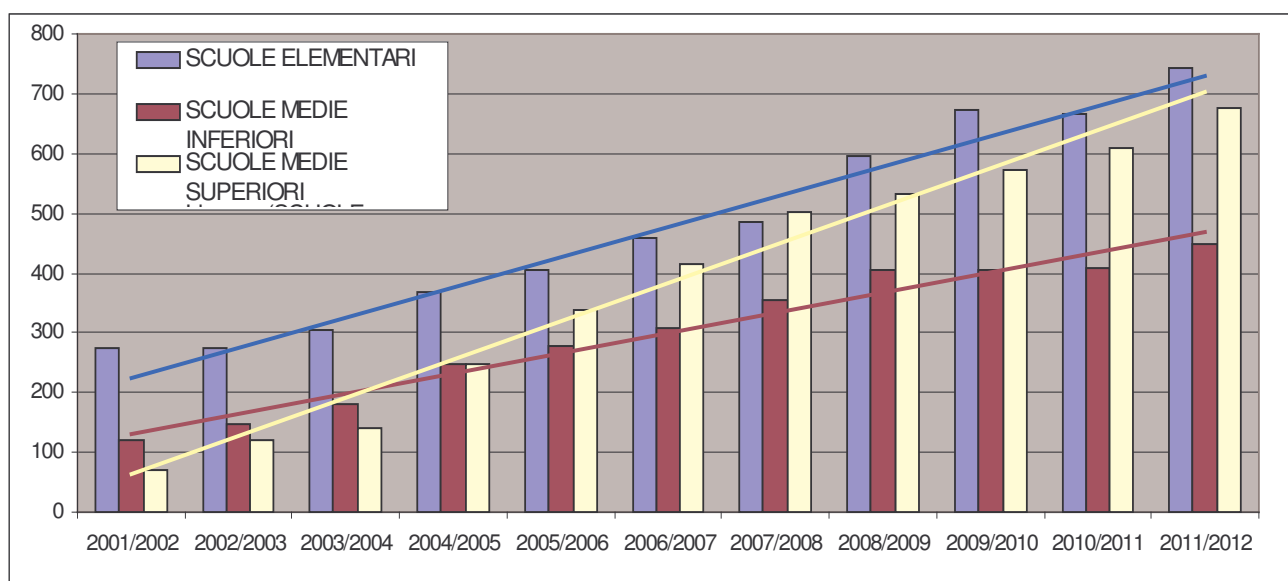


Gli studenti stranieri

Per quanto riguarda gli studenti stranieri (esclusa la materna) nelle scuole di Monza, sono 1.865 (oltre i 496 delle materne), si incrementano di 1.400 unità negli ultimi undici anni scolastici, in dettaglio:

- Da 274 a 743 iscritti stranieri nella scuola primaria;
- Da 121 a 447 nella secondaria di primo grado;
- Da 70 a 675 nella secondaria di 2° grado.

GLI STUDENTI STRANIERI A MONZA											
Anno Scolastico	2001/2002	2002/2003	2003/2004	2004/2005	2005/2006	2006/2007	2007/2008	2008/2009	2009/2010	2010/2011	2011/2012
SCUOLE ELEMENTARI	274	273	305	367	406	457	486	597	672	667	743
SCUOLE MEDIE INFERIORI	121	146	182	247	279	309	356	404	406	407	447
SCUOLE MEDIE SUPERIORI	70	119	140	247	337	415	501	532	571	608	675
TOTALE	465	538	627	861	1022	1181	1343	1533	1649	1682	1865
%	2001/2002	2002/2003	2003/2004	2004/2005	2005/2006	2006/2007	2007/2008	2008/2009	2009/2010	2010/2011	2011/2012
SCUOLE ELEMENTARI	4,9%	4,9%	5,4%	6,2%	6,7%	7,4%	7,9%	9,6%	10,8%	10,7%	11,9%
SCUOLE MEDIE INFERIORI	3,4%	4,1%	5,1%	6,8%	7,6%	8,3%	9,4%	10,3%	10,4%	10,4%	11,4%
SCUOLE MEDIE SUPERIORI	0,8%	1,3%	1,5%	2,6%	3,5%	4,1%	5,0%	5,5%	5,9%	6,3%	7,0%
% su iscritti	2,6%	3,0%	3,4%	4,6%	5,3%	5,9%	6,7%	7,7%	8,5%	8,6%	9,8%
totale iscritti monza ESCLUSA SCUOLA MATERNA	2001/2002	2002/2003	2003/2004	2004/2005	2005/2006	2006/2007	2007/2008	2008/2009	2009/2010	2010/2011	2011/2012
	17.961	18.064	18.327	18.856	19.397	19.851	19.903	19.791	19.501	19.661	19.100



ISCRITTI STRANIERI ALLE SCUOLE DI MONZA

ALUNNI STRANIERI ISCRITTI ALLA SCUOLA MATERNA (INFANZIA)							
Anno Scolastico	2005/2006	2006/2007	2007/2008	2008/2009	2009/2010	2010/2011	2011/2012
STRANIERI SCUOLA MATERNA	283	291	325	332	396	447	496
% STRANIERI SCUOLA MATERNA	7,9%	8,0%	8,6%	8,9%	8,9%	12,1%	13,4%
TABELLA RIASSUNTIVA ISCRITTI/ISCRITTI STRANIERI							
Anno Scolastico	2005/2006	2006/2007	2007/2008	2008/2009	2009/2010	2010/2011	2011/2012
TOTALE STUDENTI STRANIERI	1.305	1.472	1.668	1.865	2.045	2.129	2.361
TOTALE GENERALE STUDENTI	22.982	23.487	23.672	23.519	23.178	23.347	22.801
% STRANIERI	5,7%	6,3%	7,0%	7,9%	8,8%	9,1%	10,4%

Se consideriamo il totale degli iscritti stranieri, anche con la materna, abbiamo 2.361 alunni stranieri, che rappresentano il 10,4% del totale.

A conclusione di queste note introduttive, da cui è possibile evincere la complessità del “governo” del sistema dell’istruzione a Monza, vengono espressi i ringraziamenti al personale del Coordinamento offerta formativa del Comune di Monza, che con la loro cortese e fattiva partecipazione consentono di aggiornare in maniera continuativa il sistema informativo comunale sulla realtà educativa della città di Monza.

