

Notiziario Statistico

Anno 2011 Numero 4

Comune di Monza

Depositi e impieghi bancari della Provincia di Monza e Brianza 2010

L'informazione statistica
Deve essere considerata
Dalla Pubblica Amministrazione
Come una risorsa essenziale per operare meglio
E con trasparenza, in modo tale da essere
Strumento di controllo sociale da parte dei cittadini

Giovanni Colosso, ex direttore centrale ISTAT

Assessore alla Statistica

Lucia Arizzi

Dirigente dell'Ufficio Statistica e Studi

Eugenio Recalcati

Responsabile Ufficio Statistica e Studi

Francesca Orsi (Nuiola)

Pubblicazione a cura

dell'Ufficio Statistica e studi del Comune di Monza

http://www.comune.monza.it/portale/viveremonza/dati_statistici/index.html

e-mail: statistica@comune.monza.it

Realizzazione a cura di Vittorio Rossin

Fonte dati:
Banca d'Italia

STAMPATO - MAGGIO 2011

Allo scopo di favorire la diffusione e l'utilizzazione dei dati riportati in questa pubblicazione, si autorizza la sua riproduzione parziale e totale, con la citazione della fonte.

1. Depositi ed impieghi bancari Brianza 2010

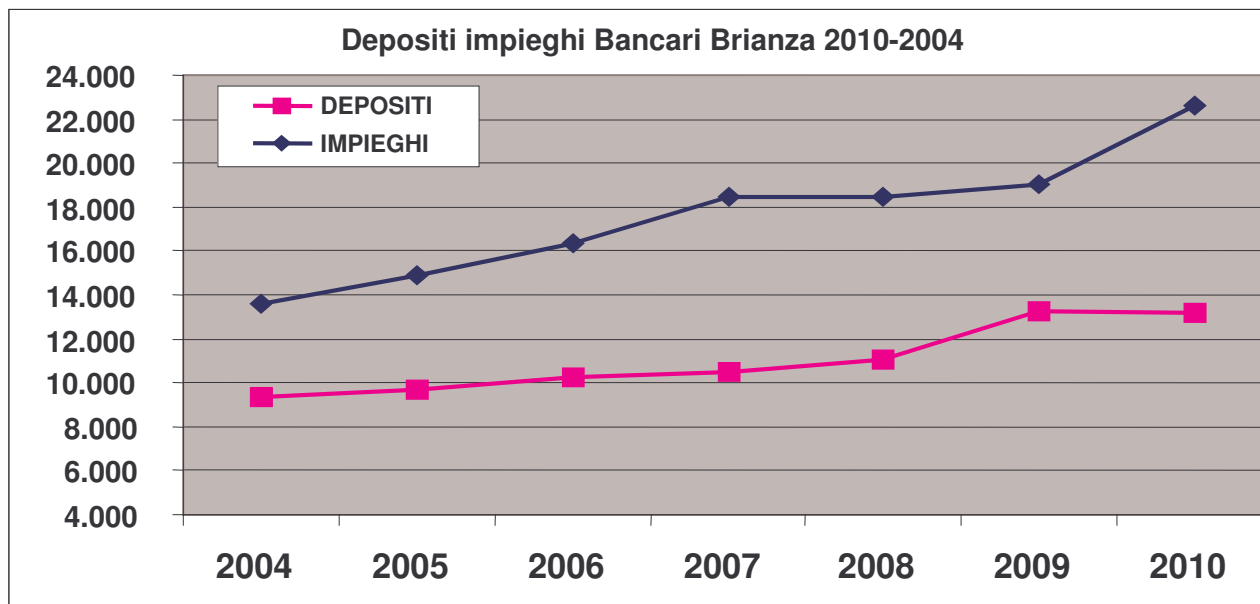
La Banca d'Italia ha diffuso da poco i dati annuali dei depositi ed impieghi bancari a fine 2010 a livello di Comune (distribuzione per localizzazione degli sportelli).

Per quanto riguarda la provincia della Brianza nel suo complesso, i depositi bancari passano da 13.260,62 milioni di euro del 2009, a 13.181,20 milioni di euro nel 2010, con un decremento di 79,42 milioni annuo (-0,6%).

Provincia della Brianza (55 Comuni) Depositi ed impieghi bancari anni 2010-2004							
anno	DEPOSITI	IMPIEGHI	SPORTELLI (NUMERO)	popolazione	deposito medio per abitante	impiego medio per abitante	rapporto tra impieghi e depositi
2004	9.400,36	13.560,29		796.233	11.806	17.031	144%
2005	9.667,90	14.934,23		804.079	12.024	18.573	154%
2006	10.289,19	16.370,84	435	812.831	12.658	20.141	159%
2007	10.502,31	18.495,87	455	822.771	12.765	22.480	176%
2008	11.047,40	18.506,78	473	832.205	13.275	22.238	168%
2009	13.260,62	19.024,18	475	840.091	15.785	22.645	143%
2010	13.181,20	22.599,43	485	848.788	15.529	26.626	171%

dati al 31/12 di ogni anno in milioni di euro
per il 2010 popolazione residente al 30/11/2010

Gli impieghi sono in forte crescita, passano dai 19.024,18 nel 2009, ai 22.599,43 milioni di euro nel 2010 (+18,8%). Il rapporto impieghi/depositi di conseguenza aumenta, passa dal 143% del 2009 al 171% nel 2010. Gli sportelli bancari sono 485 (+10 nell'anno), ossia uno sportello ogni 1.750 abitanti. Il deposito per abitante medio è di 15.529 euro, l'impegno per abitante è di 26.626 euro. In testa alla classifica del deposito procapite più alto è Monza con 30.348 euro, poi Vimercate con 25.049, Barlassina con 24.291, in fondo alla classifica Briosco con 5.864 euro, Limbiate 6.638, Usmate-Velate 8.141, etc.



Qui sotto le tabelle con depositi bancari e impieghi, anni 2010/2004, dati comunali.

comuni	Popolazione 30/11/2010	DEPOSITI 2004	DEPOSITI 2005	DEPOSITI 2006	DEPOSITI 2007	DEPOSITI 2008	DEPOSITI 2009	DEPOSITI 2010	RAPPORTO DEP./RES.
Agrate Brianza	15.041	251,676	254,790	253,107	261,545	284,983	298,058	309,545	20.580
Aicurzio	2.065	N.DISP.	N.DISP.	N.DISP.	N.DISP.	N.DISP.	N.DISP.	N.DISP.	N.DISP.
Albiate	6.192	66,392	70,504	73,200	78,871	81,674	90,964	90,299	14.583
Arcore	17.720	188,203	196,044	204,952	214,491	231,091	270,109	289,867	16.358
Barlassina	6.873	152,139	163,897	146,026	142,276	143,934	180,562	166,949	24.291
Bellusco	7.203	50,101	58,529	67,304	61,997	78,905	82,735	96,523	13.400
Bernareggio	10.413	78,757	88,212	100,943	108,278	120,834	124,514	130,699	12.552
Besana in Brianza	15.562	172,646	168,685	175,517	179,090	196,297	209,584	199,809	12.840
Biassono	11.754	120,620	130,771	140,093	141,501	157,388	182,984	185,304	15.765
Bovisio-Masciago	16.862	125,256	144,622	155,812	153,395	162,131	165,658	159,901	9.483
Briosco	5.951	N.DISP.	25,127	28,942	27,756	29,091	34,881	34,894	5.864
Brugherio	33.416	292,259	318,076	334,021	337,083	321,454	396,795	403,719	12.082
Burago di Molgora	4.267	37,568	39,214	40,871	N.DISP.	N.DISP.	N.DISP.	N.DISP.	N.DISP.
Busnago	6.373	40,758	44,645	51,843	51,508	78,396	82,474	78,962	12.390
Camparada	2.106	N.DISP.	N.DISP.	N.DISP.	N.DISP.	N.DISP.	N.DISP.	N.DISP.	N.DISP.
Caponago	5.186	N.DISP.	N.DISP.	N.DISP.	N.DISP.	N.DISP.	N.DISP.	N.DISP.	N.DISP.
Carate Brianza	17.989	253,979	262,885	276,501	282,197	302,675	359,433	345,545	19.209
Carnate	7.270	56,969	59,678	59,962	59,981	63,595	71,606	76,267	10.491
Cavenago di Brianza	6.812	58,671	63,138	65,620	64,773	67,451	69,088	78,355	11.502
Ceriano Laghetto	6.382	N.DISP.	N.DISP.	N.DISP.	N.DISP.	N.DISP.	N.DISP.	N.DISP.	N.DISP.
Cesano Maderno	37.251	316,275	338,197	365,289	423,742	414,98	504,121	499,138	13.399
Cogliate	8.403	73,950	78,180	100,663	100,947	119,31	102,702	100,776	11.993
Concorezzo	15.351	190,537	194,500	188,433	201,007	236,589	248,745	255,018	16.612
Cornate d'Adda	10.469	77,771	85,983	92,222	90,861	99,669	105,262	104,531	9.985
Correzzana	2.643	N.DISP.	N.DISP.	N.DISP.	N.DISP.	N.DISP.	N.DISP.	N.DISP.	N.DISP.
Desio	40.655	491,880	471,758	509,310	497,403	711,43	854,044	748,765	18.418
Giussano	24.633	247,161	257,614	276,297	284,432	287,24	327,832	334,019	13.560
Lazzate	7.589	N.DISP.	N.DISP.	N.DISP.	N.DISP.	N.DISP.	N.DISP.	N.DISP.	N.DISP.
Lentate sul Seveso	15.561	106,247	122,918	123,333	124,750	128,693	144,953	140,818	9.049
Lesmo	8.050	104,320	108,106	112,901	108,067	135,053	166,642	158,227	19.656
Limbiate	35.127	187,189	199,859	214,696	210,340	225,243	237,421	233,183	6.638
Lissone	42.414	487,535	519,792	544,876	520,490	520,922	604,149	614,358	14.485
Macherio	7.221	52,718	50,158	60,964	61,551	66,209	80,402	71,41	9.889
Meda	23.190	225,687	241,691	257,412	262,298	283,732	327,371	348,529	15.029
Mezzago	4.160	N.DISP.	N.DISP.	N.DISP.	N.DISP.	N.DISP.	N.DISP.	N.DISP.	N.DISP.
Misinto	5.081	N.DISP.	N.DISP.	N.DISP.	N.DISP.	N.DISP.	N.DISP.	N.DISP.	N.DISP.
Monza	122.623	2.609,240	2.496,976	2.690,342	2.753,113	2852,782	3557,949	3721,318	30.348
Muggio'	23.444	144,504	156,594	167,412	177,137	185,02	212,003	204,099	8.706
Nova Milanese	23.146	187,992	205,557	206,123	212,052	224,174	251,263	258,345	11.162
Ornago	4.655	N.DISP.	N.DISP.	N.DISP.	N.DISP.	N.DISP.	N.DISP.	N.DISP.	N.DISP.
Renate	4.207	N.DISP.	N.DISP.	31,371	35,193	39,009	43,636	42,998	10.221
Roncello	3.897	N.DISP.	N.DISP.	N.DISP.	N.DISP.	N.DISP.	N.DISP.	N.DISP.	N.DISP.
Ronco Briantino	3.458	N.DISP.	N.DISP.	N.DISP.	N.DISP.	N.DISP.	24,532	25,026	N.DISP.
Seregno	43.128	734,515	765,735	821,652	900,956	857,488	1271,129	1042,237	24.166
Seveso	22.854	169,584	170,203	176,924	172,793	190,129	209,445	211,192	9.241
Sovico	8.106	N.DISP.	N.DISP.	N.DISP.	N.DISP.	N.DISP.	N.DISP.	N.DISP.	N.DISP.
Sulbiate	3.977	N.DISP.	N.DISP.	N.DISP.	N.DISP.	N.DISP.	N.DISP.	N.DISP.	N.DISP.
Triuggio	8.387	70,752	81,333	81,018	78,281	76,163	89,233	104,243	12.429
Usmate Velate	9.995	52,888	57,323	58,057	61,990	67,279	76,446	81,374	8.141
Varedo	12.865	119,550	126,804	138,575	132,127	140,141	162,149	161,137	12.525
Vedano al Lambro	7.702	79,528	77,897	78,761	83,179	90,439	101,407	95,988	12.463
Veduggio con Colzano	4.423	63,173	61,722	64,661	70,820	61,961	70,977	70,475	15.934
Verano Brianza	9.328	52,621	58,914	66,082	60,666	70,002	78,597	100,619	10.787
Villasanta	13.607	111,884	122,704	142,069	134,221	116,505	167,535	161,695	11.883
Vimercate	25.751	496,860	528,566	545,032	579,147	527,338	621,233	645,039	25.049
totali	848.788	9.400,355	9.667,901	10.289,189	10.502,305	11.047,399	13.260,623	13.181,195	15.529

comuni	IMPIEGHI 2004	IMPIEGHI 2005	IMPIEGHI 2006	IMPIEGHI 2007	IMPIEGHI 2008	IMPIEGHI 2009	IMPIEGHI 2010
Agrate Brianza	319,771	364,717	380,044	466,172	532,8	547,869	585,228
Aicurzio	N.DISP.	N.DISP.	N.DISP.	N.DISP.	N.DISP.	N.DISP.	N.DISP.
Albiate	86,790	95,482	104,250	120,14	119,857	122,459	127,201
Arcore	207,413	224,223	241,173	255,317	332,703	335,134	359,091
Barlassina	132,766	137,945	139,101	141,865	149,165	155,162	165,336
Bellusco	58,959	62,113	62,639	82,813	89,509	92,616	98,663
Bernareggio	112,620	124,210	137,474	153,918	160,158	166,325	189,228
Besana in Brianza	239,699	254,399	243,882	259,543	239,269	257,145	261,731
Biassono	171,403	186,190	190,899	218,542	228,58	238,649	244,156
Bovisio-Masciago	190,065	210,409	217,356	241,163	219,504	209,025	195,726
Briosco	N.DISP.	26,401	31,443	33,433	36,245	42,115	49,904
Brugherio	295,467	308,437	343,584	403,369	372,19	420,669	489,578
Burago di Molgora	39,714	38,028	45,389	N.DISP.	N.DISP.	N.DISP.	N.DISP.
Busnago	30,188	33,618	39,512	49,428	60,779	61,873	64,005
Camparada	N.DISP.	N.DISP.	N.DISP.	N.DISP.	N.DISP.	N.DISP.	N.DISP.
Caponago	N.DISP.	N.DISP.	N.DISP.	N.DISP.	N.DISP.	N.DISP.	N.DISP.
Carate Brianza	279,029	290,832	337,968	377,603	351,543	348,082	376,271
Carnate	55,304	59,704	60,956	64,985	63,034	66,952	73,15
Cavenago di Brianza	79,355	81,927	90,607	117,954	125,028	114,845	144,857
Ceriano Laghetto	N.DISP.	N.DISP.	N.DISP.	N.DISP.	N.DISP.	N.DISP.	N.DISP.
Cesano Maderno	460,231	485,634	525,109	693,042	733,637	678,109	740,047
Cogliate	62,328	73,801	77,714	92,201	84,758	85,36	83,494
Concorezzo	270,048	309,439	348,302	349,936	326,113	323,125	353,506
Cornate d'Adda	121,147	130,597	122,503	161,023	185,016	179,13	206,39
Correzzana	N.DISP.	N.DISP.	N.DISP.	N.DISP.	N.DISP.	N.DISP.	N.DISP.
Desio	640,770	608,508	725,231	737,946	733,877	901,379	1058,377
Giussano	361,551	385,783	425,086	452,833	444,375	429,639	515,306
Lazzate	N.DISP.	N.DISP.	N.DISP.	N.DISP.	N.DISP.	N.DISP.	N.DISP.
Lentate sul Seveso	137,692	140,955	145,758	172,093	165,808	178,623	189,35
Lesmo	137,253	144,886	148,870	146,396	141,592	166,817	181,191
Limbiate	185,405	219,044	250,875	283,349	270,356	291,387	315,754
Lissone	648,527	703,276	748,517	808,439	733,271	768,697	849,228
Macherio	81,286	113,674	105,109	118,654	138,589	145,25	133,766
Meda	312,438	350,059	377,980	438,465	434,409	493,021	532,395
Mezzago	N.DISP.	N.DISP.	N.DISP.	N.DISP.	N.DISP.	N.DISP.	N.DISP.
Misinto	N.DISP.	N.DISP.	N.DISP.	N.DISP.	N.DISP.	N.DISP.	N.DISP.
Monza	4.661,253	5.263,165	5.889,341	6717,781	6852,107	6707,727	9107,512
Muggio'	161,341	173,094	184,116	217,013	232,819	252,458	280,23
Nova Milanese	328,908	342,733	380,305	429,454	434,688	435,363	471,063
Ornago	N.DISP.	N.DISP.	N.DISP.	N.DISP.	N.DISP.	N.DISP.	N.DISP.
Renate	N.DISP.	N.DISP.	50,557	58,191	52,596	47,179	47,253
Roncello	N.DISP.	N.DISP.	N.DISP.	N.DISP.	N.DISP.	N.DISP.	N.DISP.
Ronco Briantino	N.DISP.	N.DISP.	N.DISP.	N.DISP.	N.DISP.	28,872	34,008
Seregno	1.196,932	1.279,359	1.345,417	1617,508	1514,365	1605,149	1717,438
Seveso	157,554	152,013	187,051	198,72	223,225	243,847	252,324
Sovico	N.DISP.	N.DISP.	N.DISP.	N.DISP.	N.DISP.	N.DISP.	N.DISP.
Sulbiate	N.DISP.	N.DISP.	N.DISP.	N.DISP.	N.DISP.	N.DISP.	N.DISP.
Triuggio	110,533	116,670	132,016	143,655	141,336	142,664	150,297
Usmate Velate	63,773	70,800	70,625	88,977	71,464	76,82	87,031
Varedo	98,300	121,205	115,149	126,984	114,68	138,939	162,623
Vedano al Lambro	77,989	85,109	88,634	95,958	84,715	88,768	109,718
Veduggio con Colzano	72,692	77,521	71,185	74,89	72,321	73,839	91,544
Verano Brianza	71,966	79,891	81,638	90,6	96,485	101,259	109,572
Villasanta	86,283	97,631	119,752	138,535	115,116	165,49	188,295
Vimercate	755,542	910,747	987,721	1056,978	1028,699	1096,344	1207,588
totali	13.560,285	14.934,229	16.370,838	18.495,866	18.506,781	19.024,175	22.599,425

In milioni di euro.

Gli incrementi, in valore assoluto e percentuale degli impieghi e depositi bancari anno 2010, dati comunali.

comuni	INCREMENTO IMPIEGHI 2010	INCREM. % IMPIEGHI 2010	INCREMENTO DEPOSITI 2010	INCREM. % DEPOSITI 2010
AGRATE BRIANZA	37,359	6,8%	11,487	3,9%
AICURZIO	N.DISP.	N.DISP.	N.DISP.	N.DISP.
ALBIATE	4,742	3,9%	-0,665	-0,7%
ARCORE	23,957	7,1%	19,758	7,3%
BARLASSINA	10,174	6,6%	-13,613	-7,5%
BELLUSCO	6,047	6,5%	13,788	16,7%
BERNAREGGIO	22,903	13,8%	6,185	5,0%
BESANA IN BRIANZA	4,586	1,8%	-9,775	-4,7%
BIASSONO	5,507	2,3%	2,320	1,3%
BOVISIO-MASCIAGO	-13,299	-6,4%	-5,757	-3,5%
BRIOSCO	7,789	18,5%	0,013	0,0%
BRUGHERIO	68,909	16,4%	6,924	1,7%
BURAGO DI MOLGORA	N.DISP.	N.DISP.	N.DISP.	N.DISP.
BUSNAGO	2,132	3,4%	-3,512	-4,3%
CAMPARADA	N.DISP.	N.DISP.	N.DISP.	N.DISP.
CAPONAGO	N.DISP.	N.DISP.	N.DISP.	N.DISP.
CARATE BRIANZA	28,189	8,1%	-13,888	-3,9%
CARNATE	6,198	9,3%	4,661	6,5%
CAVENAGO DI BRIANZA	30,012	26,1%	9,267	13,4%
CERIANO LAGHETTO	N.DISP.	N.DISP.	N.DISP.	N.DISP.
CESANO MADERNO	61,938	9,1%	-4,983	-1,0%
COGLIATE	-1,866	-2,2%	-1,926	-1,9%
CONCOREZZO	30,381	9,4%	6,273	2,5%
CORNATE D'ADDA	27,260	15,2%	-0,731	-0,7%
CORREZZANA	N.DISP.	N.DISP.	N.DISP.	N.DISP.
DESIO	156,998	17,4%	-105,279	-12,3%
GIUSSANO	85,667	19,9%	6,187	1,9%
LAZZATE	N.DISP.	N.DISP.	N.DISP.	N.DISP.
LENTATE SUL SEVESO	10,727	6,0%	-4,135	-2,9%
LESMO	14,374	8,6%	-8,415	-5,0%
LIMBIATE	24,367	8,4%	-4,238	-1,8%
LISSONE	80,531	10,5%	10,209	1,7%
MACHERIO	-11,484	-7,9%	-8,992	-11,2%
MEDA	39,374	8,0%	21,158	6,5%
MEZZAGO	N.DISP.	N.DISP.	N.DISP.	N.DISP.
MISINTO	N.DISP.	N.DISP.	N.DISP.	N.DISP.
MONZA	2399,785	35,8%	163,369	4,6%
MUGGIO'	27,772	11,0%	-7,904	-3,7%
NOVA MILANESE	35,700	8,2%	7,082	2,8%
ORNAGO	N.DISP.	N.DISP.	N.DISP.	N.DISP.
RENATE	0,074	0,2%	-0,638	-1,5%
RONCELLO	N.DISP.	N.DISP.	N.DISP.	N.DISP.
RONCO BRIANTINO	5,136	17,8%	0,494	2,0%
SEREGNO	112,289	7,0%	-228,892	-18,0%
SEVESO	8,477	3,5%	1,747	0,8%
SOVICO	N.DISP.	N.DISP.	N.DISP.	N.DISP.
SULBIATE	N.DISP.	N.DISP.	N.DISP.	N.DISP.
TRIUGGIO	7,633	5,4%	15,010	16,8%
USMATE VELATE	10,211	13,3%	4,928	6,4%
VAREDO	23,684	17,0%	-1,012	-0,6%
VEDANO AL LAMBRO	20,950	23,6%	-5,419	-5,3%
VEDUGGIO CON COLZANO	17,705	24,0%	-0,502	-0,7%
VERANO BRIANZA	8,313	8,2%	22,022	28,0%
VILLASANTA	22,805	13,8%	-5,840	-3,5%
VIMERCATE	111,244	10,1%	23,806	3,8%
totali	3575,250	18,8%	-79,428	-0,6%

comuni	DEPOSITO BANCARIO PER RESIDENTE
Agrate Brianza	20.580
Aicurzio	N.DISP.
Albate	14.583
Arcore	16.358
Barlassina	24.291
Bellusco	13.400
Bernareggio	12.552
Besana in Brianza	12.840
Biassono	15.765
Bovisio-Masciago	9.483
Briosco	5.864
Brugherio	12.082
Burago di Molgora	N.DISP.
Busnago	12.390
Camparada	N.DISP.
Caponago	N.DISP.
Carate Brianza	19.209
Carnate	10.491
Cavenago di Brianza	11.502
Ceriano Laghetto	N.DISP.
Cesano Maderno	13.399
Cogliate	11.993
Concorezzo	16.612
Cornate d'Adda	9.985
Correzzana	N.DISP.
Desio	18.418
Giussano	13.560
Lazzate	N.DISP.
Lentate sul Seveso	9.049
Lesmo	19.656
Limbiate	6.638
Lissone	14.485
Macherio	9.889
Meda	15.029
Mezzago	N.DISP.
Misinto	N.DISP.
Monza	30.348
Muggio'	8.706
Nova Milanese	11.162
Ornago	N.DISP.
Renate	10.221
Roncello	N.DISP.
Ronco Briantino	N.DISP.
Seregno	24.166
Seveso	9.241
Sovico	N.DISP.
Sulbiate	N.DISP.
Triuggio	12.429
Usmate Velate	8.141
Varedo	12.525
Vedano al Lambro	12.463
Veduggio con Colzano	15.934
Verano Brianza	10.787
Villasanta	11.883
Vimercate	25.049
totali	15.529

Depositi bancari per abitante per comune, per il 2010 la fonte dei dati della popolazione residente è l'ISTAT a fine novembre 2010.

comuni	CLASSIFICA DEPOSITO BANCARIO PER RESIDENTE
Monza	30.348
Vimercate	25.049
Barlassina	24.291
Seregno	24.166
Agrate Brianza	20.580
Lesmo	19.656
Carate Brianza	19.209
Desio	18.418
Concorezzo	16.612
Arcore	16.358
Veduggio con Colzano	15.934
Biassono	15.765
Meda	15.029
Albate	14.583
Lissone	14.485
Giussano	13.560
Bellusco	13.400
Cesano Maderno	13.399
Besana in Brianza	12.840
Bernareggio	12.552
Varedo	12.525
Vedano al Lambro	12.463
Triuggio	12.429
Busnago	12.390
Brugherio	12.082
Cogliate	11.993
Villasanta	11.883
Cavenago di Brianza	11.502
Nova Milanese	11.162
Verano Brianza	10.787
Carnate	10.491
Renate	10.221
Cornate d'Adda	9.985
Macherio	9.889
Bovisio-Masciago	9.483
Seveso	9.241
Lentate sul Seveso	9.049
Muggio'	8.706
Usmate Velate	8.141
Limbate	6.638
Briosco	5.864
Aicurzio	N.DISP.
Burago di Molgora	N.DISP.
Camparada	N.DISP.
Caponago	N.DISP.
Ceriano Laghetto	N.DISP.
Correzzana	N.DISP.
Lazzate	N.DISP.
Mezzago	N.DISP.
Misinto	N.DISP.
Ornago	N.DISP.
Roncello	N.DISP.
Ronco Briantino	N.DISP.
Sovico	N.DISP.
Sulbiate	N.DISP.

La classifica dei depositi bancari per abitante, dato comunale.

comuni	sportelli bancari 2010	sportelli bancari 2009	sportelli bancari 2008	sportelli bancari 2007	sportelli bancari 2006	RAPPORTO RESID./SPORTELLI 2010
AGRATE BRIANZA	14	13	13	13	13	1.074
AICURZIO	1	1	1	1	1	2.065
ALBIATE	3	3	3	3	3	2.064
ARCORE	9	9	9	8	7	1.969
BARLASSINA	3	3	3	3	3	2.291
BELLUSCO	3	3	3	3	3	2.401
BERNAREGGIO	6	5	4	4	4	1.736
BESANA IN BRIANZA	9	9	9	9	9	1.729
BIASSONO	6	6	6	5	5	1.959
BOVISIO-MASCIAGO	5	6	6	6	6	3.372
BRIOSCO	3	3	3	3	3	1.984
BRUGHERIO	16	16	15	15	15	2.089
BURAGO DI MOLGORA	2	3	3	3	3	2.134
BUSNAGO	3	3	3	3	3	2.124
CAMPARADA	1	1	1	1	1	2.106
CAPONAGO	2	1	2	2	2	2.593
CARATE BRIANZA	11	11	10	9	9	1.635
CARNATE	5	5	5	5	5	1.454
CAVENAGO DI BRIANZA	5	4	4	4	4	1.362
CERIANO LAGHETTO	2	2	2	2	2	3.191
CESANO MADERNO	17	17	17	16	15	2.191
COGLIATE	3	3	3	3	3	2.801
CONCOREZZO	11	11	10	10	9	1.396
CORNATE D'ADDA	6	6	6	6	6	1.745
CORREZZANA	1	1	1	1	1	2.643
DESIO	20	20	18	17	15	2.033
GIUSSANO	11	11	11	12	12	2.239
LAZZATE	2	2	2	2	2	3.795
LENTATE SUL SEVESO	8	8	8	8	7	1.945
LESMO	4	4	4	4	4	2.013
LIMBIATE	11	11	13	12	12	3.193
LISSONE	21	20	20	20	20	2.020
MACHERIO	3	3	3	3	3	2.407
MEDA	13	13	14	13	12	1.784
MEZZAGO	2	2	2	2	2	2.080
MISINTO	2	2	2	2	2	2.541
MONZA	105	101	100	94	91	1.168
MUGGIO'	11	10	10	10	9	2.131
NOVA MILANESE	10	10	11	11	10	2.315
ORNAGO	2	2	2	2	2	2.328
RENATE	3	3	3	3	3	1.402
RONCELLO	1	1	1	1		3.897
RONCO BRIANTINO	3	3	2	2	2	1.153
SEREGNO	28	28	29	27	24	1.540
SEVESO	9	9	9	9	8	2.539
SOVICO	2	2	2	2	2	4.053
SULBIATE	2	2	2	2	2	1.989
TRIUGGIO	4	4	4	4	4	2.097
USMATE VELATE	6	5	5	5	5	1.666
VAREDO	7	7	7	6	5	1.838
VEDANO AL LAMBRO	5	5	5	5	5	1.540
VEDUGGIO CON COLZANO	3	3	3	3	3	1.474
VERANO BRIANZA	4	4	4	4	4	2.332
VILLASANTA	8	7	8	6	6	1.701
VIMERCATE	28	28	27	26	24	920
totali	485	475	473	455	435	1.750

Il numero degli sportelli bancari per comune e per residente.

2. Monza : Depositi - Impieghi - Sportelli bancari anno 2010

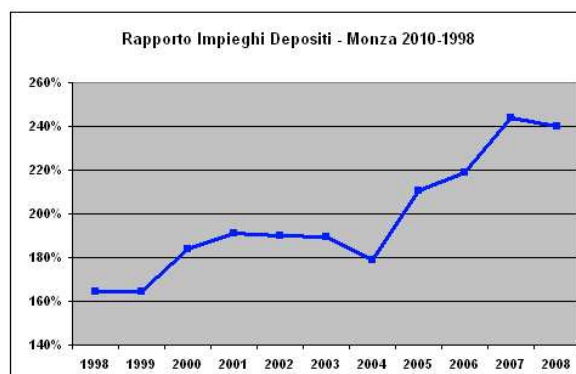
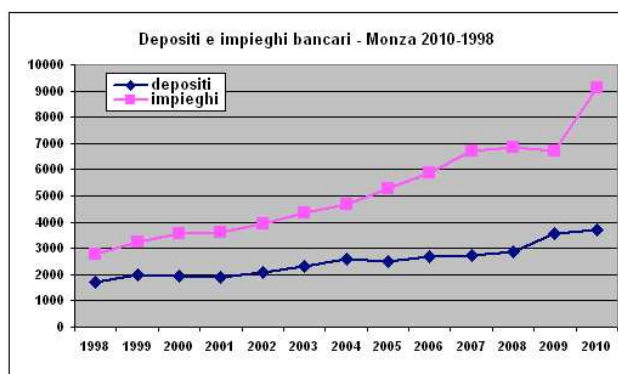
Nei tredici anni disponibili vediamo come i depositi bancari a Monza passino dai 1.691,137 milioni di euro del 1998, ai 3.721,318 milioni di euro nel 2010, con un incremento di 163,369 milioni nell'ultimo anno 2010 (+4,59%). Gli impieghi sono in costante crescita, passano dai 2.785,530, sempre del 1998, ai 9.107,512 milioni di euro del 2010 (+35,781% nell'ultimo anno).

MONZA DEPOSITI - IMPIEGHI - SPORTELLI BANCARI

2010-1998 al 31/12 - Fonte Banca d'Italia

	depositi	impieghi	sportelli	incremento depositi	incremento %	incremento impieghi	incremento %	rapp. Impieghi/depositi	Residenti	depositi per residente	impieghi per residente
1998	1.691.137	2.785.530	63					165%	119.114	14.198	23.385
1999	1.971.572	3.239.328	64	280.435	16,58%	453.798	16,29%	164%	119.535	16.494	27.099
2000	1.927.258	3.547.203	65	44.314	-2,25%	307.875	9,50%	184%	120.926	15.937	29.334
2001	1.894.564	3.623.316	67	32.694	-1,70%	76.113	2,15%	191%	120.104	15.774	30.168
2002	2.069.193	3.936.324	72	174.629	9,22%	313.008	8,64%	190%	121.233	17.068	32.469
2003	2.303.543	4.359.066	76	234.350	11,33%	422.742	10,74%	189%	121.618	18.941	35.842
2004	2.609.240	4.661.253	79	305.697	13,27%	302.187	6,93%	179%	122.263	21.341	38.125
2005	2.496.976	5.263.165	86	112.264	-4,30%	601.912	12,91%	211%	121.961	20.474	43.154
2006	2.690.342	5.889.341	91	193.366	7,74%	626.176	11,90%	219%	121.445	22.153	48.494
2007	2.753.113	6.717.781	94	62.771	2,33%	828.440	14,07%	244%	120.826	22.786	55.599
2008	2.852.782	6.852.107	100	99.669	3,62%	134.326	2,00%	240%	121.280	23.522	56.498
2009	3.557.949	6.707.727	101	705.167	24,72%	144.380	-2,11%	189%	121.545	29.273	55.187
2010	3.721.318	9.107.512	105	163.369	4,59%	2.399.785	35,78%	245%	122.712	30.326	74.219

depositi - impieghi in milioni di euro



Come dicevamo, nell'ultimo anno l'incremento degli impieghi è stato di 2.399,785 milioni di euro, gli sportelli bancari nei dodici anni passano da 63 a 105 unità. Il rapporto impieghi/depositi, passa nell'ultimo anno dal 189% al 245%. Il deposito bancario medio per abitante è stato nel 2010 di 30.326 euro (popolazione residente al 31/1/2010), contro i 29.273 del 2009.

FENOMENI RILEVATI

DEPOSITI:

Raccolta da soggetti non bancari effettuata dalle banche sotto forma di: depositi (con durata prestabilita, a vista, overnight e rimborsabili con preavviso), buoni fruttiferi, certificati di deposito, e conti correnti. A partire da dicembre 2008 l'aggregato e' calcolato al valore nominale anziche' al valore contabile e include i conti correnti di corrispondenza, i depositi cauzionali costituiti da terzi e gli assegni bancari interni.

IMPIEGHI:

finanziamenti erogati dalle banche a soggetti non bancari calcolati al valore nominale (fino a settembre 2008 al valore contabile) al lordo delle poste rettificative e al netto dei rimborsi. L'aggregato comprende: mutui, scoperti di conto corrente, prestiti contro cessione di stipendio, anticipi su carte di credito, sconti di annualita', prestiti personali, leasing (da dicembre 2008 secondo la definizione IAS17), factoring, altri investimenti finanziari (per es. commercial paper, rischio di portafoglio, prestiti su pegno, impieghi con fondi di terzi in amministrazione), sofferenze ed effetti insoluti e al protesto di proprieta'. L'aggregato e' al netto delle operazioni pronti contro termine e da dicembre 2008 esso e' al netto dei riporti e al lordo dei conti correnti di corrispondenza.

SPORTELLI (NUMERO):

punti operativi che svolgono direttamente con il pubblico, in tutto o in parte, l'attività della banca; rientrano nella definizione gli sportelli a operatività particolare; sono esclusi gli uffici di rappresentanza.

RESIDENZA - RESIDENZA A FINI VALUTARI DELLA CLIENTELA

RESIDENTI:

clientela bancaria classificata come residente sulla base dei criteri previsti dalla disciplina valutaria vigente.

Fonte : Banca d'Italia BASE INFORMATIVA PUBBLICA

