

Notiziario Statistico

Anno 2010 Numero 6

Comune di Monza

Depositi e impieghi bancari della Provincia di Monza e Brianza 2009

L'informazione statistica
Deve essere considerata
Dalla Pubblica Amministrazione
Come una risorsa essenziale per operare meglio
E con trasparenza, in modo tale da essere
Strumento di controllo sociale da parte dei cittadini

Giovanni Colosso, ex direttore centrale ISTAT

Assessore alla Statistica

Osvaldo Mangone

Dirigente dell'Ufficio Statistica e Studi

Eugenio Recalcati

Responsabile Ufficio Statistica e Studi

Francesca Orsi (Nuiola)

Pubblicazione a cura

dell'Ufficio Statistica e studi del Comune di Monza

http://www.comune.monza.it/portale/viveremonza/dati_statistici/index.html

e-mail: statistica@comune.monza.it

Realizzazione a cura di Vittorio Rossin

Supervisione a cura di Francesca Orsi (Nuiola)

Fonte dati:

Banca d'Italia BASE INFORMATIVA PUBBLICA

STAMPATO - APRILE 2010

Allo scopo di favorire la diffusione e l'utilizzazione dei dati riportati in questa pubblicazione, si autorizza la sua riproduzione parziale e totale, con la citazione della fonte.

1. Depositi ed impieghi bancari Brianza 2009

La Banca d'Italia ha diffuso da poco i dati annuali dei depositi ed impieghi bancari a fine 2009 a livello di Comune (distribuzione per localizzazione degli sportelli).

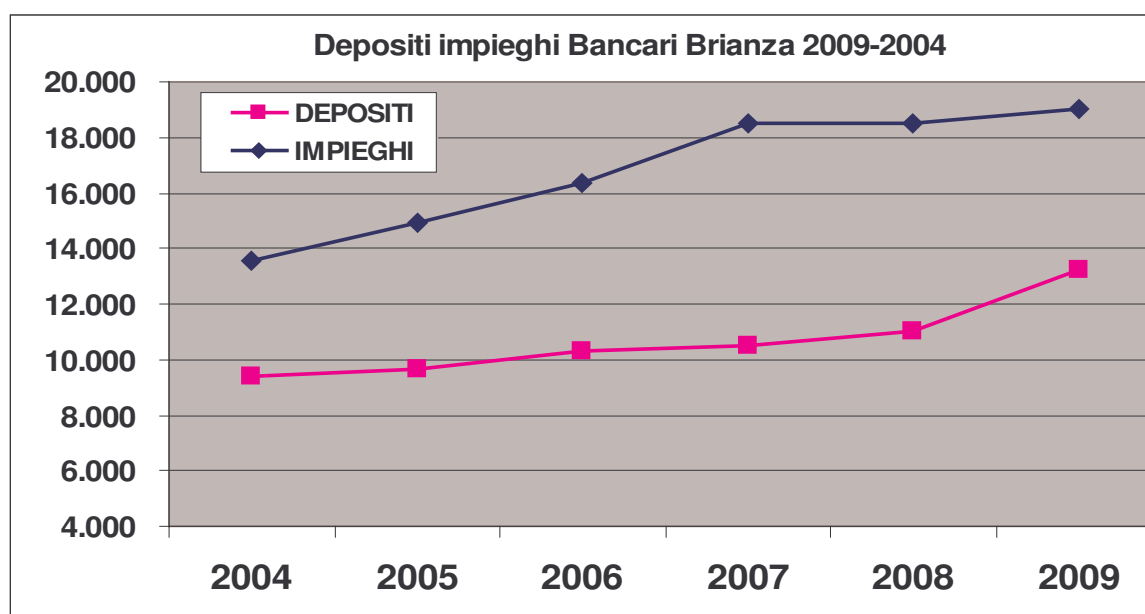
Per quanto riguarda la provincia della Brianza nel suo complesso, i depositi bancari passano da 11.047,40 milioni di euro del 2008, a 13.260,65 milioni di euro nel 2009, con

Provincia della Brianza (55 Comuni) Depositi ed impieghi bancari anni 2009-2004							
anno	DEPOSITI	IMPIEGHI	SPORTELLI (NUMERO)	popolazione	deposito medio per abitante	impiego medio per abitante	rapporto tra impieghi e depositi
2004	9.400,36	13.560,29		796.233	11.806	17.031	144%
2005	9.667,90	14.934,23		804.079	12.024	18.573	154%
2006	10.289,19	16.370,84	435	812.831	12.658	20.141	159%
2007	10.502,31	18.495,87	455	822.771	12.765	22.480	176%
2008	11.047,40	18.506,78	473	832.205	13.275	22.238	168%
2009	13.260,65	19.024,19	475	840.091	15.785	22.645	143%

dati al 31/12 di ogni anno in milioni di euro

un incremento di 2.213,25 milioni annuo (+20,03%).

Gli impieghi sono in costante crescita, passano dai 18.506,78 nel 2008, ai 19.024,19 milioni di euro nel 2009 (+2,8%). Il rapporto impieghi/depositi invece si riduce, passa dal 168% al 143% nel 2009. Gli sportelli bancari sono 475 (+2 nell'anno), ossia uno sportello ogni 1.776 abitanti. Il deposito per abitante è di 15.785 euro, l'impegno per abitante è di 22.644 euro. In testa alla classifica del deposito procapite più alto, Seregno 29.710, Monza con 29.298 euro, Barlassina con 26.264, in fondo alla classifica Briosco con 5.952 euro, Limbiate 6.864, Usmate-Velate 7.697, etc.



Qui sotto la tabella con impieghi e depositi bancari, anni 2009/2004, dati comunali.

	Popolazione 30/11/2009	IMPIEGHI 2004	IMPIEGHI 2005	IMPIEGHI 2006	IMPIEGHI 2007	IMPIEGHI 2008	IMPIEGHI 2009	DEPOSITI 2004	DEPOSITI 2005	DEPOSITI 2006	DEPOSITI 2007	DEPOSITI 2008	DEPOSITI 2009	RAPPORTO DEP./RES.
comuni														
AGRATE BRIANZA	14.927	319.771	364.747	380.044	466.172	532.8	547.87	251.676	254.790	253.107	261.545	284.983	298.058	19.968
AICURIO	2.072	N.DISP.	N.DISP.	N.DISP.	N.DISP.	N.DISP.	N.DISP.	N.DISP.	N.DISP.	N.DISP.	N.DISP.	N.DISP.	N.DISP.	N.DISP.
ALBIATE	6.160	86.790	95.482	104.250	120.14	119.857	122.459	66.392	70.504	73.200	78.871	81.674	90.965	14.767
ARCORE	47.662	207.413	224.223	241.473	255.317	332.703	335.135	188.203	196.044	204.952	214.491	231.091	270.109	15.293
BARLASSINA	6.875	132.766	137.945	139.401	141.865	149.165	155.162	152.139	163.897	146.026	142.276	143.934	180.562	26.264
BELLUSCO	7.146	58.959	62.113	62.639	82.813	89.509	92.616	50.101	58.529	67.304	61.997	78.905	82.735	11.578
BERNAREGGIO	10.154	112.620	124.210	137.474	153.918	160.158	166.325	78.757	88.212	100.943	108.278	120.834	124.514	12.263
BESANA IN BRIANZA	15.428	239.699	243.882	243.882	259.543	239.269	257.145	172.646	179.090	175.517	179.090	196.297	209.595	13.585
BIASSONO	11.762	171.403	186.190	190.899	218.542	228.58	238.649	120.620	130.771	140.093	141.501	157.388	182.985	15.557
BOVISIO-MASCIAGO	16.642	190.065	210.409	217.356	241.163	219.504	209.025	125.256	144.622	155.812	153.395	162.131	165.659	9.954
BRIOSCO	5.861	N.DISP.	26.401	31.443	33.433	36.245	42.116	N.DISP.	25.127	28.942	27.756	29.091	34.882	5.952
BRUGHERIO	33.117	295.467	308.437	343.584	403.369	372.19	420.67	292.259	318.076	334.021	337.083	321.454	396.796	11.982
BURAGO DI MOLGORA	4.284	39.714	38.028	45.389	N.DISP.	N.DISP.	N.DISP.	37.568	39.214	40.871	N.DISP.	N.DISP.	N.DISP.	N.DISP.
BUSNAGO	6.228	30.188	33.618	39.512	49.428	60.779	61.873	40.758	44.645	51.843	51.508	78.396	82.474	13.242.453
CAMPARADA	2.103	N.DISP.	N.DISP.	N.DISP.	N.DISP.	N.DISP.	N.DISP.	N.DISP.	N.DISP.	N.DISP.	N.DISP.	N.DISP.	N.DISP.	N.DISP.
CAPONAGO	5.205	N.DISP.	N.DISP.	N.DISP.	N.DISP.	N.DISP.	N.DISP.	N.DISP.	N.DISP.	N.DISP.	N.DISP.	N.DISP.	N.DISP.	N.DISP.
CARATE BRIANZA	17.870	279.029	337.968	337.968	377.603	351.543	348.082	253.979	262.885	276.501	282.197	302.675	359.434	20.114
CARNATE	7.326	55.304	59.704	60.956	64.985	63.034	66.953	56.969	59.678	59.962	59.981	63.595	71.606	9.774
CAVENAGO DI BRIANZA	6.755	79.355	81.927	90.607	117.954	125.028	114.845	58.671	63.138	65.620	64.773	67.451	69.089	10.228
CERIANO LAGHETTO	6.275	N.DISP.	N.DISP.	N.DISP.	N.DISP.	N.DISP.	N.DISP.	N.DISP.	N.DISP.	N.DISP.	N.DISP.	N.DISP.	N.DISP.	N.DISP.
CESANO MADERNO	36.919	460.231	485.634	525.109	693.042	733.637	678.11	316.275	338.197	365.289	423.742	414.98	504.122	13.655
COGLIATE	8.256	62.328	73.801	77.714	92.201	84.758	85.361	73.950	78.180	100.663	100.947	119.31	102.703	12.440
CONCOREZZO	15.163	270.048	309.439	348.302	349.936	326.113	323.126	190.537	194.500	188.433	201.007	236.589	248.746	16.405
CORNATE D'ADDA	10.188	121.147	130.597	122.503	161.023	185.016	179.131	77.771	85.983	92.222	90.861	99.669	105.262	10.332
CORREZZANA	2.522	N.DISP.	N.DISP.	N.DISP.	N.DISP.	N.DISP.	N.DISP.	N.DISP.	N.DISP.	N.DISP.	N.DISP.	N.DISP.	N.DISP.	N.DISP.
DESIO	40.284	640.770	608.508	725.231	737.946	733.877	901.38	491.880	471.758	509.310	497.403	711.43	854.044	21.201
GIUSSANO	24.320	361.551	385.783	425.086	452.833	444.375	429.639	247.161	257.614	276.297	284.432	287.24	327.833	13.480
LAZZATE	7.567	N.DISP.	N.DISP.	N.DISP.	N.DISP.	N.DISP.	N.DISP.	N.DISP.	N.DISP.	N.DISP.	N.DISP.	N.DISP.	N.DISP.	N.DISP.
LENTATE SUL SEVESO	15.438	137.692	140.955	145.758	172.093	165.808	178.624	106.247	122.918	123.333	124.750	128.693	144.954	9.389.429
LESIMO	7.831	137.253	144.886	148.870	146.396	141.592	166.818	104.320	108.106	112.901	108.067	135.053	166.643	21.280
LISSATE	34.589	185.405	219.044	250.875	283.349	270.356	291.387	187.189	199.859	214.696	210.340	225.243	237.421	6.864
LIVIGNE	41.336	648.527	703.276	748.517	808.439	733.271	768.697	487.535	519.792	544.876	520.490	520.922	604.15	14.616
MACHERIO	7.126	81.286	113.674	105.109	118.654	138.589	145.25	52.718	50.158	60.964	61.551	66.209	80.403	11.283
MEGA	23.063	312.438	350.059	377.980	438.465	434.409	493.021	225.687	241.691	257.412	262.298	283.732	327.372	14.195
MEZZAGO	4.082	N.DISP.	N.DISP.	N.DISP.	N.DISP.	N.DISP.	N.DISP.	N.DISP.	N.DISP.	N.DISP.	N.DISP.	N.DISP.	N.DISP.	N.DISP.
MISINTO	4.977	N.DISP.	N.DISP.	N.DISP.	N.DISP.	N.DISP.	N.DISP.	N.DISP.	N.DISP.	N.DISP.	N.DISP.	N.DISP.	N.DISP.	N.DISP.
MONZA	121.441	4.661.253	5.263.165	5.869.341	6.717.781	6.852.107	6.707.728	2.609.240	2.496.976	2.690.342	2.753.113	2.852.782	3.557.95	29.298
MUGGIO'	23.373	161.341	173.094	184.116	217.013	232.819	252.459	144.504	156.594	167.412	177.137	185.02	212.003	9.070
NOVA MILANESE	23.167	328.908	342.733	380.305	429.454	434.688	435.363	187.992	205.557	206.123	212.052	224.174	251.263	10.846
ORZAGO	4.521	N.DISP.	N.DISP.	N.DISP.	N.DISP.	N.DISP.	N.DISP.	N.DISP.	N.DISP.	N.DISP.	N.DISP.	N.DISP.	N.DISP.	N.DISP.
RENATE	4.171	N.DISP.	N.DISP.	50.557	58.191	52.596	47.18	N.DISP.	N.DISP.	N.DISP.	31.371	35.193	39.009	10.462
RONCELLO	3.733	N.DISP.	N.DISP.	N.DISP.	N.DISP.	N.DISP.	N.DISP.	N.DISP.	N.DISP.	N.DISP.	N.DISP.	N.DISP.	N.DISP.	N.DISP.
RONCO BRIANTINO	3.405	N.DISP.	N.DISP.	N.DISP.	N.DISP.	N.DISP.	N.DISP.	N.DISP.	N.DISP.	N.DISP.	N.DISP.	N.DISP.	N.DISP.	N.DISP.
SEREGNO	42.785	1.196.932	1.279.359	1.345.417	1.617.508	1.514.365	1.605.15	734.515	765.735	821.652	900.956	857.488	1.271.129	29.710
SEVESO	22.357	157.554	152.013	187.051	198.72	223.225	243.847	169.584	170.203	176.924	172.793	190.129	209.445	9.368
SOVICO	8.065	N.DISP.	N.DISP.	N.DISP.	N.DISP.	N.DISP.	N.DISP.	N.DISP.	N.DISP.	N.DISP.	N.DISP.	N.DISP.	N.DISP.	N.DISP.
SULBIATE	3.877	N.DISP.	N.DISP.	N.DISP.	N.DISP.	N.DISP.	N.DISP.	N.DISP.	N.DISP.	N.DISP.	N.DISP.	N.DISP.	N.DISP.	N.DISP.
TRUGGIO	8.233	110.533	116.670	132.016	143.655	141.336	142.664	70.752	81.333	81.018	78.281	76.163	89.234	10.839
USMATE VELATE	9.932	63.773	70.800	70.825	88.977	71.464	76.821	52.888	57.323	58.057	61.990	67.279	76.447	7.697
VAREDO	12.877	98.300	121.205	115.149	126.984	114.68	138.939	119.550	126.804	138.575	132.127	140.141	162.15	13.097
VEDUGO AL LAMBRO	7.743	77.989	85.109	88.634	95.958	84.715	88.768	79.528	77.897	78.761	83.179	90.439	101.408	13.097
VEDUGGIO CON COLZANO	4.459	72.692	77.521	71.185	74.89	73.839	74.89	63.173	61.722	64.661	70.820	61.961	70.977	15.918
VERANO BRIANZA	9.296	71.966	79.891	81.638	90.6	96.485	101.26	52.621	58.914	66.082	60.666	70.002	78.598	8.455
VILLASANTA	13.516	86.283	97.631	119.572	138.535	115.116	165.49	111.884	122.704	142.069	134.221	116.505	167.536	12.395
VIMERCATE	25.627	755.542	910.747	987.721	1.056.978	1.028.699	1.096.345	496.860	528.566	545.032	579.147	527.338	621.233	24.241
totali	840.091	13.560.285	14.934.229	16.370.838	18.495.866	18.506.781	19.024.195	9.400.355	9.667.901	10.289.189	10.502.305	11.047.399	13.260.648	15.785

Gli incrementi, in valore assoluto e percentuale degli impieghi e depositi bancari anno 2009, dati comunali.

comuni	INCREMENTO IMPIEGHI 2009	INCREM. % IMPIEGHI 2009	INCREMENTO DEPOSITI 2009	INCREM. % DEPOSITI 2009
AGRATE BRIANZA	15,070	2,8%	13,075	4,6%
AICURZIO	N.DISP.	N.DISP.	N.DISP.	N.DISP.
ALBIATE	2,602	2,2%	9,291	11,4%
ARCORE	2,432	0,7%	39,018	16,9%
BARLASSINA	5,997	4,0%	36,628	25,4%
BELLUSCO	3,107	3,5%	3,830	4,9%
BERNAREGGIO	6,167	3,9%	3,680	3,0%
BESANA IN BRIANZA	17,876	7,5%	13,288	6,8%
BIASSONO	10,069	4,4%	25,597	16,3%
BOVISIO-MASCIAGO	-10,479	-4,8%	3,528	2,2%
BRIOSCO	5,871	16,2%	5,791	19,9%
BRUGHERIO	48,480	13,0%	75,342	23,4%
BURAGO DI MOLGORA	N.DISP.	N.DISP.	N.DISP.	N.DISP.
BUSNAGO	1,094	1,8%	4,078	5,2%
CAMPARADA	N.DISP.	N.DISP.	N.DISP.	N.DISP.
CAPONAGO	N.DISP.	N.DISP.	N.DISP.	N.DISP.
CARATE BRIANZA	-3,461	-1,0%	56,759	18,8%
CARNATE	3,919	6,2%	8,011	12,6%
CAVENAGO DI BRIANZA	-10,183	-8,1%	1,638	2,4%
CERIANO LAGHETTO	N.DISP.	N.DISP.	N.DISP.	N.DISP.
CESANO MADERNO	-55,527	-7,6%	89,142	21,5%
COGLIATE	0,603	0,7%	-16,607	-13,9%
CONCOREZZO	-2,987	-0,9%	12,157	5,1%
CORNATE D'ADDA	-5,885	-3,2%	5,593	5,6%
CORREZZANA	N.DISP.	N.DISP.	N.DISP.	N.DISP.
DESIO	167,503	22,8%	142,614	20,0%
GIUSSANO	-14,736	-3,3%	40,593	14,1%
LAZZATE	N.DISP.	N.DISP.	N.DISP.	N.DISP.
LENTATE SUL SEVESO	12,816	7,7%	16,261	12,6%
LESMO	25,226	17,8%	31,590	23,4%
LIMBIATE	21,031	7,8%	12,178	5,4%
LISSONE	35,426	4,8%	83,228	16,0%
MACHERIO	6,661	4,8%	14,194	21,4%
MEDA	58,612	13,5%	43,640	15,4%
MEZZAGO	N.DISP.	N.DISP.	N.DISP.	N.DISP.
MISINTO	N.DISP.	N.DISP.	N.DISP.	N.DISP.
MONZA	-144,379	-2,1%	705,168	24,7%
MUGGIO'	19,640	8,4%	26,983	14,6%
NOVA MILANESE	0,675	0,2%	27,089	12,1%
ORNAGO	N.DISP.	N.DISP.	N.DISP.	N.DISP.
RENATE	-5,416	-10,3%	4,628	11,9%
RONCELLO	N.DISP.	N.DISP.	N.DISP.	N.DISP.
RONCO BRIANTINO	N.DISP.	N.DISP.	N.DISP.	N.DISP.
SEREGNO	90,785	6,0%	413,641	48,2%
SEVESO	20,622	9,2%	19,316	10,2%
SOVICO	N.DISP.	N.DISP.	N.DISP.	N.DISP.
SULBIATE	N.DISP.	N.DISP.	N.DISP.	N.DISP.
TRIUGGIO	1,328	0,9%	13,071	17,2%
USMATE VELATE	5,357	7,5%	9,168	13,6%
VAREDO	24,259	21,2%	22,009	15,7%
VEDANO AL LAMBRO	4,053	4,8%	10,969	12,1%
VEDUGGIO CON COLZANO	1,518	2,1%	9,016	14,6%
VERANO BRIANZA	4,775	4,9%	8,596	12,3%
VILLASANTA	50,374	43,8%	51,031	43,8%
VIMERCATE	67,646	6,6%	93,895	17,8%
totali	517,414	2,8%	2213,249	20,0%

comuni	DEPOSITO BANCARIO PER RESIDENTE
AGRATE BRIANZA	19.968
AICURZIO	N.DISP.
ALBIATE	14.767
ARCORE	15.293
BARLASSINA	26.264
BELLUSCO	11.578
BERNAREGGIO	12.263
BESANA IN BRIANZA	13.585
BIASSONO	15.557
BOVISIO-MASCIAGO	9.954
BRIOSCO	5.952
BRUGHERIO	11.982
BURAGO DI MOLGORA	N.DISP.
BUSNAGO	13.242
CAMPARADA	N.DISP.
CAPONAGO	N.DISP.
CARATE BRIANZA	20.114
CARNATE	9.774
CAVENAGO DI BRIANZA	10.228
CERIANO LAGHETTO	N.DISP.
CESANO MADERNO	13.655
COGLIATE	12.440
CONCOREZZO	16.405
CORNATE D'ADDA	10.332
CORREZZANA	N.DISP.
DESIO	21.201
GIUSSANO	13.480
LAZZATE	N.DISP.
LENTATE SUL SEVESO	9.389
LESMO	21.280
LIMBIATE	6.864
LISSONE	14.616
MACHERIO	11.283
MEDA	14.195
MEZZAGO	N.DISP.
MISINTO	N.DISP.
MONZA	29.298
MUGGIO'	9.070
NOVA MILANESE	10.846
ORNAGO	N.DISP.
RENATE	10.462
RONCELLO	N.DISP.
RONCO BRIANTINO	N.DISP.
SEREGNO	29.710
SEVESO	9.368
SOVICO	N.DISP.
SULBIATE	N.DISP.
TRIUGGIO	10.839
USMATE VELATE	7.697
VAREDO	12.592
VEDANO AL LAMBRO	13.097
VEDUGGIO CON COLZANO	15.918
VERANO BRIANZA	8.455
VILLASANTA	12.395
VIMERCATE	24.241
totali	15.785

Depositi bancari per abitante per comune, per il 2009 la fonte dei dati della popolazione residente è l'ISTAT a fine novembre 2009.

comuni	CLASSIFICA DEPOSITO BANCARIO PER RESIDENTE
SEREGNO	29.710
MONZA	29.298
BARLASSINA	26.264
VIMERCATE	24.241
LESMO	21.280
DESIO	21.201
CARATE BRIANZA	20.114
AGRATE BRIANZA	19.968
CONCOREZZO	16.405
VEDUGGIO CON COLZANO	15.918
BIASSONO	15.557
ARCORE	15.293
ALBIATE	14.767
LISSONE	14.616
MEDA	14.195
CESANO MADERNO	13.655
BESANA IN BRIANZA	13.585
GIUSSANO	13.480
BUSNAGO	13.242
VEDANO AL LAMBRO	13.097
VAREDO	12.592
COGLIATE	12.440
VILLASANTA	12.395
BERNAREGGIO	12.263
BRUGHERIO	11.982
BELLUSCO	11.578
MACHERIO	11.283
NOVA MILANESE	10.846
TRIUGGIO	10.839
RENATE	10.462
CORNATE D'ADDA	10.332
CAVENAGO DI BRIANZA	10.228
BOVISIO-MASCIAGO	9.954
CARNATE	9.774
LENTATE SUL SEVESO	9.389
SEVESO	9.368
MUGGIO'	9.070
VERANO BRIANZA	8.455
USMATE VELATE	7.697
LIMBIATE	6.864
BRIOSCO	5.952
AICURZIO	N.DISP.
BURAGO DI MOLGORA	N.DISP.
CAMPARADA	N.DISP.
CAPONAGO	N.DISP.
CERIANO LAGHETTO	N.DISP.
CORREZZANA	N.DISP.
LAZZATE	N.DISP.
MEZZAGO	N.DISP.
MISINTO	N.DISP.
ORNAGO	N.DISP.
RONCELLO	N.DISP.
RONCO BRIANTINO	N.DISP.
SOVICO	N.DISP.
SULBIATE	N.DISP.

La classifica dei depositi bancari per abitante, dato comunale.

comuni	sportelli bancari 2009	sportelli bancari 2008	sportelli bancari 2007	sportelli bancari 2006	RAPPORTO RESID./SPORTELLI
AGRATE BRIANZA	13	13	13	13	1.148
AICURZIO	1	1	1	1	2.072
ALBIATE	3	3	3	3	2.053
ARCORE	9	9	8	7	1.962
BARLASSINA	3	3	3	3	2.292
BELLUSCO	3	3	3	3	2.382
BERNAREGGIO	5	4	4	4	2.539
BESANA IN BRIANZA	9	9	9	9	1.714
BIASSONO	6	6	5	5	1.960
BOVISIO-MASCIAGO	6	6	6	6	2.774
BRIOSCO	3	3	3	3	1.954
BRUGHERIO	16	15	15	15	2.208
BURAGO DI MOLGORA	3	3	3	3	1.428
BUSNAGO	3	3	3	3	2.076
CAMPARADA	1	1	1	1	2.103
CAPONAGO	1	2	2	2	2.603
CARATE BRIANZA	11	10	9	9	1.787
CARNATE	5	5	5	5	1.465
CAVENAGO DI BRIANZA	4	4	4	4	1.689
CERIANO LAGHETTO	2	2	2	2	3.138
CESANO MADERNO	17	17	16	15	2.172
COGLIATE	3	3	3	3	2.752
CONCOREZZO	11	10	10	9	1.516
CORNATE D'ADDA	6	6	6	6	1.698
CORREZZANA	1	1	1	1	2.522
DESIO	20	18	17	15	2.238
GIUSSANO	11	11	12	12	2.211
LAZZATE	2	2	2	2	3.784
LENTATE SUL SEVESO	8	8	8	7	1.930
LESMO	4	4	4	4	1.958
LIMBIATE	11	13	12	12	2.661
LISSONE	20	20	20	20	2.067
MACHERIO	3	3	3	3	2.375
MEDA	13	14	13	12	1.647
MEZZAGO	2	2	2	2	2.041
MISINTO	2	2	2	2	2.489
MONZA	101	100	94	91	1.214
MUGGIO'	10	10	10	9	2.337
NOVA MILANESE	10	11	11	10	2.106
ORNAGO	2	2	2	2	2.261
RENATE	3	3	3	3	1.390
RONCELLO	1	1	1		3.733
RONCO BRIANTINO	3	2	2	2	1.703
SEREGNO	28	29	27	24	1.475
SEVESO	9	9	9	8	2.484
SOVICO	2	2	2	2	4.033
SULBIATE	2	2	2	2	1.939
TRIUGGIO	4	4	4	4	2.058
USMATE VELATE	5	5	5	5	1.986
VAREDO	7	7	6	5	1.840
VEDANO AL LAMBRO	5	5	5	5	1.549
VEDUGGIO CON COLZANO	3	3	3	3	1.486
VERANO BRIANZA	4	4	4	4	2.324
VILLASANTA	7	8	6	6	1.690
VIMERCATE	28	27	26	24	949
totali	475	473	455	435	1.776

Il numero degli sportelli bancari per comune e per residente.

2. Monza : Depositi - Impieghi - Sportelli bancari anno 2009

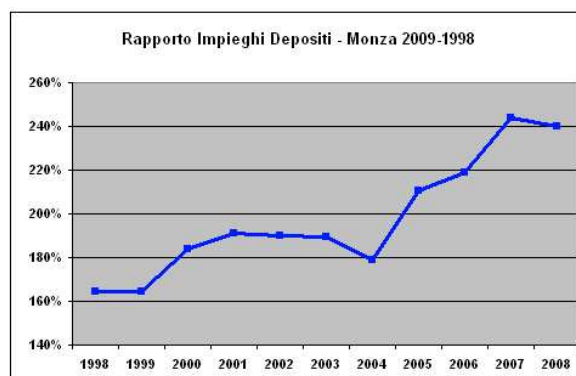
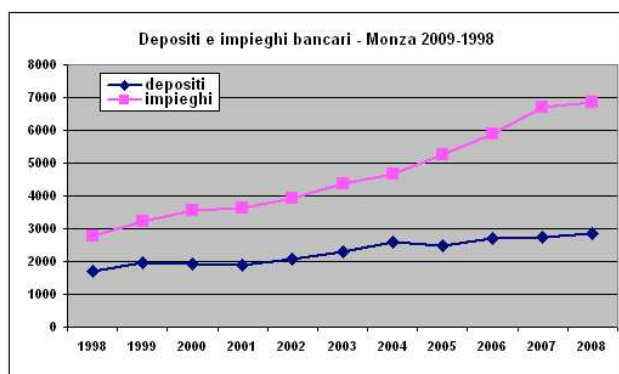
Nei dodici anni disponibili vediamo come i depositi bancari a Monza passino dai 1.691,137 milioni di euro del 1998, ai 3.557,950 milioni di euro nel 2009, con un incremento di 705,168 milioni nell'ultimo anno 2009 (+24,7%). Gli impieghi sono in costante crescita, passano dai 2.785,530, sempre del 1998, ai 6.707,728 milioni di euro del 2009 (-2,1% nell'ultimo anno).

MONZA DEPOSITI - IMPIEGHI - SPORTELLI BANCARI

2009-1998 al 31/12 - Fonte Banca d'Italia

	depositi	impieghi	sportelli	incremento depositi	incremento %	incremento impieghi	incremento %	rapp. Impieghi/depositi	Residenti	depositi per residente	impieghi per residente
1998	1.691.137	2.785.530	63					165%	119.114	14.198	23.385
1999	1.971.572	3.239.328	64	280.435	16,58%	453.798	16,29%	164%	119.535	16.494	27.099
2000	1.927.258	3.547.203	65	44.314	-2,25%	307.875	9,50%	184%	120.926	15.937	29.334
2001	1.894.564	3.623.316	67	32.694	-1,70%	76.113	2,15%	191%	120.104	15.774	30.168
2002	2.069.193	3.936.324	72	174.629	9,22%	313.008	8,64%	190%	121.233	17.068	32.469
2003	2.303.543	4.359.066	76	234.350	11,33%	422.742	10,74%	189%	121.618	18.941	35.842
2004	2.609.240	4.661.253	79	305.697	13,27%	302.187	6,93%	179%	122.263	21.341	38.125
2005	2.496.976	5.263.165	86	112.264	-4,30%	601.912	12,91%	211%	121.961	20.474	43.154
2006	2.690.342	5.889.341	91	193.366	7,74%	626.176	11,90%	219%	121.445	22.153	48.494
2007	2.753.113	6.717.781	94	62.771	2,33%	828.440	14,07%	244%	120.826	22.786	55.599
2008	2.852.782	6.852.107	100	99.669	3,62%	134.326	2,00%	240%	121.280	23.522	56.498
2009	3.557.950	6.707.728	101	705.168	24,72%	144.379	-2,11%	189%	121.545	29.273	55.187

depositi - impieghi in milioni di euro



Come dicevamo, nell'ultimo anno il decremento degli impieghi è stato di 144,379 milioni di euro, gli sportelli bancari nei dodici anni passano da 63 a 101 unità. Il rapporto impieghi/depositi, passa nell'ultimo anno dal 240% al 189%. Il deposito bancario medio per abitante è stato nel 2009 di 29.273 euro, contro i 23.522 del 2008.

FENOMENI RILEVATI

DEPOSITI:

Raccolta da soggetti non bancari effettuata dalle banche sotto forma di: depositi (con durata prestabilita, a vista, overnight e rimborsabili con preavviso), buoni fruttiferi, certificati di deposito, e conti correnti. A partire da dicembre 2008 l'aggregato e' calcolato al valore nominale anziche' al valore contabile e include i conti correnti di corrispondenza, i depositi cauzionali costituiti da terzi e gli assegni bancari interni.

IMPIEGHI:

finanziamenti erogati dalle banche a soggetti non bancari calcolati al valore nominale (fino a settembre 2008 al valore contabile) al lordo delle poste rettificative e al netto dei rimborsi. L'aggregato comprende: mutui, scoperti di conto corrente, prestiti contro cessione di stipendio, anticipi su carte di credito, sconti di annualita', prestiti personali, leasing (da dicembre 2008 secondo la definizione IAS17), factoring, altri investimenti finanziari (per es. commercial paper, rischio di portafoglio, prestiti su pegno, impieghi con fondi di terzi in amministrazione), sofferenze ed effetti insoluti e al protesto di proprieta'. L'aggregato e' al netto delle operazioni pronti contro termine e da dicembre 2008 esso e' al netto dei riporti e al lordo dei conti correnti di corrispondenza.

SPORTELLI (NUMERO):

punti operativi che svolgono direttamente con il pubblico, in tutto o in parte, l'attività della banca; rientrano nella definizione gli sportelli a operatività particolare; sono esclusi gli uffici di rappresentanza.

RESIDENZA - RESIDENZA A FINI VALUTARI DELLA CLIENTELA

RESIDENTI:

clientela bancaria classificata come residente sulla base dei criteri previsti dalla disciplina valutaria vigente.

Fonte : Banca d'Italia BASE INFORMATIVA PUBBLICA

